1. NACHTRAGSHAUSHALTSSATZUNG
und
NACHTRAGSHAUSHALTSPLAN
2022

Stadt Bad Liebenstein

I N H A L T S V E R Z E I C H N I S

lfd.-Nr.	Bezeichnung	Seite
1	1. Nachtragshaushaltssatzung 2022	3 - 4
2	Vorbericht	5 – 15
3	Gesamtplan Verwaltungs- und Vermögenshaushalt	16 - 17
4	Gesamtplan - Haushaltsquerschnitt	18 - 25
5	Gesamtplan - Gruppierungsübersicht	26 - 35
6	Gesamtplan - Finanzierungsübersicht	36
7	Deckungskreise	37 - 44
9	Beurteilung der dauernden Leistungsfähigkeit	45 - 46
10	Einzelpläne Verwaltungshaushalt	47 - 120
11	Einzelpläne Vermögenshaushalt	121 - 165
12	Übersicht über die aus Verpflichtungsermächtigungen voraussichtlich fällig werdenden Ausgaben	166 - 173
13	Übersicht über den voraussichtlichen Stand der Schulden	174 - 175
14	Übersicht über den voraussichtlichen Stand der Rücklagen	176 - 177
15	Investitionsprogramm	178 - 202
16	Finanzplan	203 - 208
17	Stellenplan	209 - 214

1. Nachtragshaushaltssatzung

der Stadt Bad Liebenstein für das Haushaltsjahr 2022

Auf Grund der Thüringer Gemeinde- und Landkreisordnung (Thüringer Kommunalordnung – ThürKO) in der Fassung der Neubekanntmachung vom 28. Januar 2003 (GVBl 2003, S. 41) zuletzt geändert durch Artikel 4 des Gesetzes vom 17. Februar 2022 (GVBl S. 87) erläßt die Stadt Bad Liebenstein folgende erste Nachtragshaushaltssatzung:

§ 1
Gesamtbetrag der Einnahmen und Ausgaben

Mit dem 1. Nachtragshaushaltsplan werden

	erhöht (+) um	vermindert (-) um	und damit der Gesamtbetrag des Haushaltsplanes einschließlich der Nachträge	
			gegenüber bisher	nunmehr festgesetzt auf
	€	€	€	€
a) im Verwaltungshaushalt				
die Einnahmen	754.600 €	-562.900 €	14.481.400 €	14.673.100 €
die Ausgaben	706.300 €	-514.600 €	14.481.400 €	14.673.100 €
b) im Vermögenshaushalt				
die Einnahmen	743.400 €	-577.400 €	4.608.900 €	4.774.900 €
die Ausgaben	560.900 €	-394.900 €	4.608.900 €	4.774.900 €

§ 2
Verpflichtungsermächtigungen

Der Gesamtbetrag der Verpflichtungsermächtigungen wird gegenüber der bisherigen Festsetzung in Höhe von **1.257.200 €** um **17.300 €** vermindert und um **814.000 €** erhöht und damit auf **2.053.900 €** neu festgesetzt.

§ 3
Stellenplan

Es gilt der mit der 1. Nachtragshaushaltssatzung beschlossene Stellenplan.
Der Bürgermeister wird ermächtigt, haushaltsrechtliche Maßnahmen zu treffen, die sich aus der Anpassung an das Besoldungsrecht, an andere gesetzlichen Bestimmungen oder an das Tarifrecht zwingend ergeben. Er kann freiwerdende Planstellen für andere Bereiche in Anspruch nehmen.

§ 4
In-Kraft-Treten

Diese 1. Nachtragssatzung tritt mit dem 1.Januar 2022 in Kraft

Bad Liebenstein, den _____ 2022

_____
Dr. Michael Brodführer
Bürgermeister

- Siegel -

Nachrichtlich:
Die Festsetzungen des Kernhaushaltes zu den Kreditaufnahmen und den Kassenkrediten bleiben durch diese Nachtragshaushaltssatzung unberührt.

Vorbericht
Zum 1. Nachtragshaushalt 2022 der Stadt Bad Liebenstein

1. Allgemeiner Überblick

Nachfolgende Übersicht zeigt die Entwicklung des Haushaltsvolumens seit 2020:

	Ergebnis 2020	Ergebnis 2021	Ansatz 2022 1. Nachtrag
Verwaltungshaushalt Einnahmen und Ausgaben	14.502.598,51 €	16.088.820,73 €	14.673.100 €
Vermögenshaushalt Einnahmen und Ausgaben	6.067.739,36 €	7.425.258,01 €	4.774.900 €
Gesamthaushalt ***Einnahmen und Ausgaben***	***20.570.337,87 €***	***23.514.078,74 €***	***19.448.000 €***

Darin enthalten:

	Ergebnis 2020	Ergebnis 2021	Ansatz 1. NHPl 2022
Zuführung zum Vermögenshaushalt	3.033.006,64 €	3.420.834,77 €	872.600 €
Zuführung/ Entnahme (-) Sonderrücklage	0,00 €	0,00 €	0 €
Zuführung/ Entnahme (-) allgemeine Rücklage	1.148.611,28 €	22.334,75 €	-1.435.400 €

Am Ende des Haushaltsjahres 2021 wies die allgemeine Rücklage einen Bestand in Höhe von 2.306.238 € aus. Der Schuldenstand der Stadt Bad Liebenstein zum 31.12.2021 betrug 436.511 € (56,34 € je EW).

Zur Fertigstellung / Fortführung begonnener investiver Maßnahmen wurden neue Haushaltsausgabereste (HAR) in Höhe von 6.615.442 € aus den Vorjahren in das Haushaltsjahr 2022 übertragen.

2. Entwicklung des Haushaltsjahres 2022

Da zum Zeitpunkt der Aufstellung des Haushaltsplanes für das Haushaltsjahr 2022 noch kein Landeshaushalt und damit keine verlässlichen Zahlen vorlagen, war damals schon davon auszugehen, dass sich eine Nachtragshaushaltsplanung notwendig macht. Zudem sind in Folge der Corona-Pandemie und des Ukraine-Krieges enorme Preissteigerungen, sei es bei den Energie- und Heizkosten als auch bei fast allen Rohstoffen, zu verzeichnen, welche Ansatzkorrekturen erforderlich machen. Verlässliche Planungen sind derzeit jedoch fast unmöglich.

Nennenswerte Veränderungen ergaben sich insbesondere bei:

- der Anpassung der voraussichtlichen Steuereinnahmen auf Grundlage der Steuerschätzung Mai 2022, hier hauptsächlich der Korrekturen der Einnahmen aus Einkommens- und Umsatzsteuer 2022 einschließlich der Finanzplanungsjahre bis 2025 als auch bei der Gewerbesteuer,
- den Zuweisungen aus dem kommunalen Finanzausgleich und dem Gesetz zur Stärkung kreisangehöriger Gemeinden
- den Einnahmen aus Kurbeiträgen
- den Zuweisungen und Zuschüssen vom Land für lfd. Zwecke
- der Anpassung des sächlichen Verwaltungs- und Betriebsaufwandes, insbesondere bei der Grundstücks- und Gebäudeunterhaltung
- Anpassung der Zahlungsströme zwischen den Teilhaushalten (Zuführung vom Verwaltungs- zum Vermögenshaushalt)
- sowie der Einarbeitung von Ausgabe- als auch Einnahmeanpassungen im investiven Bereich (Vermögenshaushalt) einschließlich der Anpassung der Verpflichtungsermächtigungen.

Mit dem ersten Nachtragshaushaltsplan 2022 werden

- im Verwaltungshaushalt (VwH) die Einnahmen und Ausgaben um	191.700 €
auf	14.673.100 €
gegenüber bisher	14.481.400 €
erhöht,	
- im Vermögenshaushalt (VmH) die Einnahmen und Ausgaben um	166.000 €
auf	4.774.900 €
gegenüber bisher	4.608.900 €
erhöht	
- im Gesamthaushalt die Einnahmen und Ausgaben um	357.700 €
auf	19.448.000 €
gegenüber bisher	19.090.300 €
erhöht.	

Der bisher veranschlagte Überschuss des Verwaltungshaushaltes (Zuführung vom Verwaltungshaushalt zum Vermögenshaushalt) in Höhe von 1.138.500 € verringert sich um 265.900 € auf 872.600 €. Damit sinkt der in der Beurteilung der dauernden Leistungsfähigkeit ausgewiesene Überschuss (freie Finanzspitze) für das Haushaltsjahr 2022 auf 730.200 € zzgl. des Rückflusses von Darlehen in Höhe von 150.000 € (∑ 880.200 €). Unter Berücksichtigung aller Ansatzanpassungen des Vermögenshaushaltes bedarf es zum Haushaltsausgleich einer um 432.600 € auf 1.435.400 € erhöhten Entnahme aus der allgemeinen Rücklage. Damit und unter Berücksichtigung des deutlich besseren Jahresabschlusses 2021 wird die allgemeine Rücklage zum 31.12.2022 voraussichtlich einen Bestand in Höhe von 870.838,97 € (bisher 295.404,22 €) ausweisen. Mit dem Nachtragshaushaltsplan erfolgte gleichzeitig die Anpassung der in den Finanzplanungsjahren geplanten umfangreichen investiven Maßnahmen. Die Verpflichtungsermächtigungen (VE), die die Stadt für Maßnahmen zu Lasten der Jahre 2023 bis einschl. 2026 eingeht, erhöhen sich dabei um 796.700 € auf insgesamt 2.053.900 €. Kreditaufnahmen sind in den Finanzplanungsjahren nicht vorgesehen.

Übersicht zur Veränderung des Haushaltsvolumens 2022:

	HH-Ansatz	Ansatz 1. Nachtrag	Mehr/ Weniger
Verwaltungshaushalt Einnahmen und Ausgaben	14.481.400 €	14.673.100 €	191.700 €
Vermögenshaushalt Einnahmen und Ausgaben	4.608.900 €	4.774.900 €	166.000 €
Gesamthaushalt Einnahmen und Ausgaben	***19.090.300 €***	***19.448.000 €***	***357.700 €***

2.1 Erläuterungen zum Verwaltungshaushalt

Der vorliegende erste Nachtragshaushalt 2022 dient im Wesentlichen Korrektur- und Anpassungszwecken zur Vermeidung größerer Abweichungen der Ergebnisse von den Planansätzen sowie die Einarbeitung des vorliegenden Rechnungsergebnisses des Haushaltsjahres 2021. Aktuell sind als Folge der Corona-Pandemie und des Ukraine-Krieges die enormen Preissteigerungen in fast allen Bereichen spürbar. Insbesondere in der Unterhaltung und Bewirtschaftung von Grundstücken und baulichen Anlagen bedurfte es entsprechender Ansatzanpassungen im Verwaltungshaushalt. Einnahmeseitig wurden u.a. die Zuweisungen nach dem Thüringer Finanzausgleichsgesetz (ThürFAG) und die Steuereinnahmen entsprechend der Mai-Steuerschätzung angepasst.
Danach ergibt sich eine Volumenanpassung des Verwaltungshaushaltes in Höhe von 191.700 €.

Nennenswerte Einnahmeveränderungen betreffen u.a.

Steuereinnahmen			+	166.000 €
- Mehreinnahmen Gewerbesteuer		200.000 €		
Die Gewerbesteuereinnahmen wurden entsprechend der aktuellen Entwicklung für das lfd. Haushaltsjahr nach oben korrigiert. Hierbei spielt das Abrechnungsjahr 2020 und die sich daraus ergebenden Anpassungen der Vorauszahlungen eine wesentliche Rolle.				
- Mindereinnahmen bei der Einkommens- und Umsatzsteuer entsprechend der Mai-Steuerschätzung	./.	34.000 €		
Allgemeine Zuweisungen			./.	236.300 €
- Schlüsselzuweisungen vom Land	+	96.300 €		
Da zum Zeitpunkt der Haushaltsplanaufstellung 2022 noch kein Beschluss des Thüringer Haushaltes vorlag, erfolgte die Veranschlagung auf Grundlage von vorläufigen Zahlen, welche mit dem Nachtragshaushalt angepasst wurden.				
- Mehrbelastungsausgleich (Erhöhung des Einwohnerbetrages von bisher 39 € auf 43 €)	+	39.500 €		
- Ausschüttung Überschuss gemäß § 24 Abs. 3 ThürFAG	+	70.700 €		
- Verwendung der Fusionsprämie vom Land	./.	397.000 €		
Mit dem 1. Nachtragshaushalt wurde auf den Einsatz der noch zur Verfügung stehenden Fusionsprämie aus dem freiwilligen Gemeindezusammenschluss verzichtet. An dieser Stelle stehen somit weiterhin 397.110,99 € zur Verfügung.				
- Zuweisungen nach dem Thüringer Gesetz zur Stärkung kreisangehöriger Gemeinden	+	50.000 €		
Gebühren und ähnliche Entgelte			./.	39.400 €
- Anpassung Kiga- Benutzungsgebühren	./.	9.400 €		
- Anpassung der Kurbeiträge nach aktueller Entwicklung der Übernachtungszahlen	./.	30.000 €		
Sonstige Verwaltungs- und Betriebseinnahmen			+	121.400 €
An dieser Stelle erfolgten Anpassungen der Vorsteuererstattungen vom Finanzamt im Bereich der Betriebe gewerblicher Art der Stadt sowie auch die Einarbeitung von Guthaben aus Verbrauchsabrechnungen (Wasser, Gas, Strom) des Vorjahres.				
Erstattungen von Ausgaben des Verwaltungshaushaltes			+	33.200 €
Neben der Anpassung der inneren Verrechnungen von Personal- und Fahrzeugkosten, insbesondere bei den kostenrechnenden Einrichtungen und den BgA der Stadt wurden u.a. auch Ansätze für Personalkostenerstattungen der Krankenkassen nach aktuellem Stand angepasst.				
Zuweisungen und Zuschüsse für laufende Zwecke			+	40.900 €
- Zuweisungen an Bundesmitteln des Klimainvestitionsfördergesetzes für die Heizungsumstellung in der Dienststelle Schweina	+	11.300 €		

- Streichung der Zuweisung zur Unterstützung der Ausstattung aktiver Feuerwehrkameraden, da diese bereits Ende 2021 zur Auszahlung kam ./. 18.000 €
- Einnahmen aus der Auflösung des Kontos des Theatervereines, welche zur Anschaffung notwendiger Bühnentechnik dient + 8.000 €
- Anpassung der Zuweisungen für beitragsfreie Kiga-Jahre + 8.000 €
- beantragte Zuwendung aus der Dorfentwicklung/Dorferneuerung für den Abbruch der Garagenanlage Liebensteiner Weg nach Erdfall (ZwB lag am 31.12.2021 noch nicht vor) + 27.600 €

Sonstige Finanzeinnahmen + 7.400 €

Hier erfolgten ausschließlich Ansatzanpassungen entsprechend der aktuellen Haushaltseinschätzung.

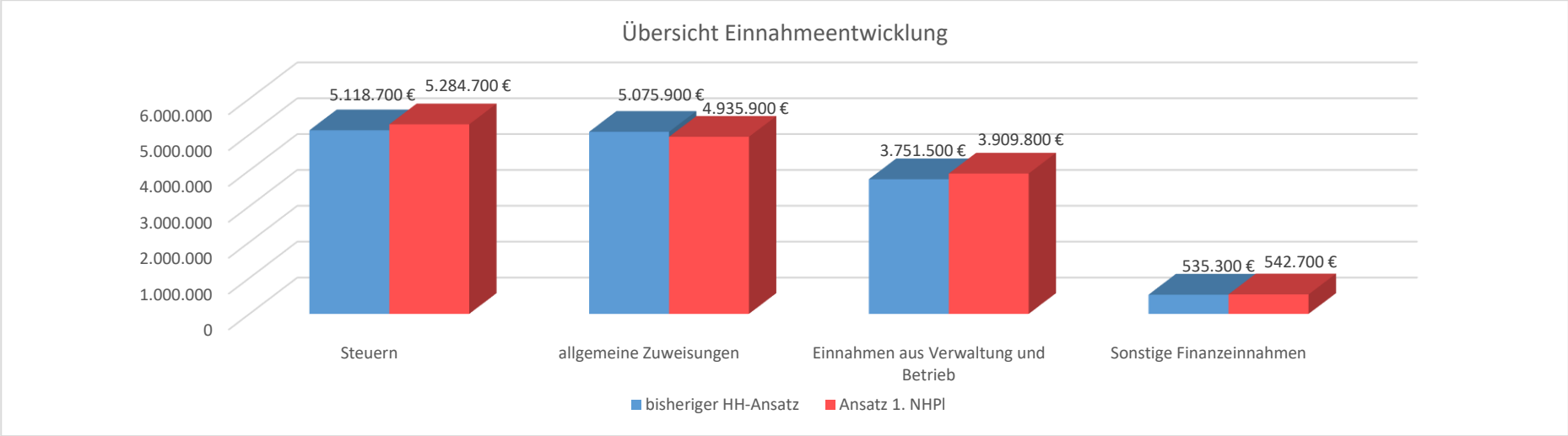

Den Einnahmeveränderungen stehen Ausgabeveränderungen des VwH in Höhe von insgesamt 457.600 € (ohne Zuführung zum VmH) gegenüber.
Dazu gehören im Wesentlichen:

- Personalkostenanpassungen ./. 8.750 €
- Mehrausgaben bei der Unterhaltung der Grundstücke und baulichen Anlagen + 220.400 €

  Dies betrifft insbesondere die Renovierung der Bibliothek, die Sanierung des Tennishäuschens am Sportplatz Bad Liebenstein, das Palais Weimar (Ersatz alter Fenster), Straßenunterhaltungsmaßnahmen, das Bürgerhaus „Grüner Baum“ sowie die allgemeine Grundstücksunterhaltung (z.B. für Sicherungsmaßnahmen).

- Geräte, Ausstattungs- und Ausrüstungsgegenstände	+	31.900 €
- Bewirtschaftung der Grundstücke und baulichen Anlagen	+	27.050 €
- Haltung von Fahrzeugen	+	12.500 €
- Besondere Aufwendungen für Bedienstete (u.a. Dienstbekleidung, Fortbildungen)	+	44.000 €
- Steuern, Geschäftsausgaben u.a. (z.B. USt- Anpassung BgA)	+	152.100 €
- Erstattung von Ausgaben des Verwaltungshaushaltes (u.a. Betriebskostenerstattungen an andere Gemeinden gem. ThürKitaG und Anpassung innerer Verrechnungen)	+	50.000 €
- Gewerbesteuerumlage in Anpassung an Gewerbesteuermehreinnahmen	+	19.000 €
- Anpassung Kreis- und Schulumlage	./.	90.200 €

Unter Berücksichtigung aller Einnahme- und Ausgabeveränderungen verringert sich mit dem 1. Nachtragshaushalt 2022 der Überschuss des Verwaltungshaushaltes (Zuführung zum VmH) um 265.900 € von bisher 1.138.500 € auf 872.600 €.

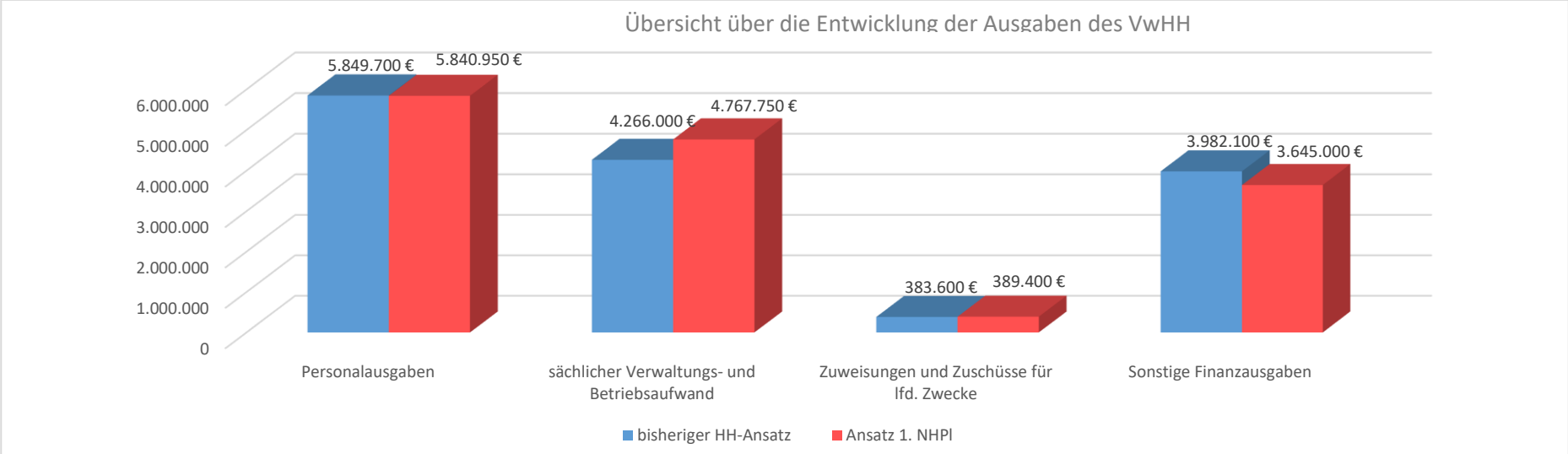

Mit Blick auf die steigenden Energiekosten ist in allen Teilen der Verwaltung mit den vorhandenen Ressourcen sorgsam umzugehen. Zudem sollten weitere effiziente Einsparmöglichkeiten geprüft und soweit möglich, umgesetzt werden, um weitere Energien zu sparen und damit den Verwaltungshaushalt langfristig zu entlasten bzw. nicht weiter zu belasten.

2.2 Erläuterungen zum Vermögenshaushalt

Wie bereits im vergangenen Haushaltsjahr machten umfangreiche Änderungen einer Vielzahl von Maßnahmen im investiven Bereich sowohl einnahme- als auch ausgabeseitig die Aufstellung eines Nachtragshaushaltsplanes 2022 unumgänglich. Bei den Baumaßnahmen machen sich zudem weitere erhebliche Preissteigerungen für Baumaterialien als auch Lieferengpässe, welche teilweise erhebliche Verzögerungen im Baufortschritt nach sich ziehen, bemerkbar. Selbst die Beteiligung an Ausschreibungen hält sich derzeit sehr in Grenzen bzw. die Ergebnisse übersteigen teilweise bei weitem die veranschlagten Ansätze. Demzufolge müssen Prioritäten teilweise neu geordnet werden.

Das Volumen des Vermögenshaushaltes erhöht sich demnach um 166.000 € von 4.608.900 € auf nunmehr 4.774.900 €.
Die Änderungen bei den Investitionsmaßnahmen setzen sich wie folgt zusammen:

- dem Erwerb von Sachen des Anlagevermögens in Höhe von insgesamt			./.	113.500 €	auf	518.600 €
davon für den Erwerb von Grundstücken (Verschiebung ins Folgejahr/VE)	./.	125.000 €				
den Erwerb von beweglichen Sachen des Anlagevermögens	+	35.100 €				
den Erwerb von Anteilsrechten	./.	23.600 €				
- Baumaßnahmen in Höhe von			+	213.700 €	auf	3.398.000 € .
Ausgaben für Zuweisungen und Zuschüsse für Investitionen veränderten sich um			+	65.800 €	auf	715.900 € .
Die Tilgungsleistungen 2022 bleiben gegenüber dem bisherigen Haushaltsansatz unverändert bei						142.400 € .

Die Finanzierung der Ausgaben des Vermögenshaushaltes erfolgt durch

- Zuweisungen und Zuschüsse für Investitionen in Höhe von insgesamt	2.036.600 € ,
- Rückflüssen von Darlehen der BLGmbH in Höhe von	150.000 € ,
- Veräußerungen von Sachen des Anlagevermögens (insbesondere Grundstücksverkäufe) in Höhe von	280.300 € ,
- der Nettoinvestitionsrate (Zuführung vom Verwaltungshaushalt in Höhe von 872.600 € abzüglich der ordentlichen Tilgung in Höhe von 142.400 €)	730.200 €
- und einer Entnahme aus der allgemeinen Rücklage in Höhe von	1.435.400 € .

Der Bestand der allgemeinen Rücklage beläuft sich damit zum 31.12.2022 voraussichtlich auf 870.838 €. Dieser dient, neben weiteren Zuweisungen und Zuschüssen für Investitionen, zur Finanzierung der im Finanzplanungszeitraum 2023 bis 2025 geplanten Investitionsmaßnahmen mit einem Gesamtvolumen in Höhe von insgesamt 6.492.500 €.

Nennenswerte Ansatzveränderungen bei den Investitionsmaßnahmen sind:

- UA 1300 - Der Stadtrat beschloss in seiner Sitzung am 10. Juni 2021 die Errichtung einer Wasserwehr, welche Voraussetzung für die Förderung von Hochwasserschutzprojekten ist. Im Rahmen des Hochwasserschutzes in Thüringen fördert das Thüringer Ministerium für Umwelt, Energie und Naturschutz die Erstausstattung der Wasserwehr mit bis zu 75 % für Vorhaben des Landesprogramms Hochwasserschutz.
  Hierfür wurden Ausgaben in Höhe von 31.300 €
  veranschlagt und entsprechende Fördermittel beantragt.
- UA 5600 - Neu veranschlagt wurde auch die Errichtung eines Abwasserkanals mit Pumpstation für das Tennishäuschen am Sportplatz Bad Liebenstein mit 28.000 € .
- UA 5816 - Der Ansatz für die Vorsanierung/Sicherung des Objektes Villa Feodora wurde um 30.000 € auf 150.000 €
  nach oben korrigiert.
- UA 6151/6152 – Ausgabeansätze für städtebauliche Maßnahmen wurden entsprechend ihrer Priorität bzw. ihres Maßnahmenfortschritts neu geordnet
- Der Grunderwerb der Flächen zum und am Neuen Kurpark wurde insgesamt auf 251.000 €
  angepasst und entsprechend des geplanten Zahlungsflusses auf die Haushaltsjahre 2022 und 2023 (mit VE) aufgeteilt.
- UA 6301 bis 6303 - Ansätze für den Straßenbau mussten aufgrund der Ausschreibungsergebnisse angepasst werden, über- und außerplanmäßige (üpl/apl) Ausgaben wurden entsprechend eingearbeitet. Teilweise erfolgten auch Verschiebungen in die Finanzplanungsjahre. Zudem bedurfte es der Anpassung der Mitfinanzierung von Straßenoberflächenentwässerungen in Absprache mit dem Wasser- und Abwasserverband (Anpassung an max. Laufzeit von 4 Jahren).

Daneben erfolgten weitere Ansatzanpassungen investiver Maßnahmen, teilweise auch zeitliche Verschiebungen. Die investiven Maßnahmen der Finanzplanungsjahre bis einschließlich 2025 wurden im Rahmen der Nachtragshaushaltsplanung gemäß ihrer Priorität neu geordnet. Sowohl das Investitionsprogramm als auch der Finanzplan bis 2025 wurden entsprechend dieser Veränderungen und unter Berücksichtigung der geplanten Finanzierung der Maßnahmen überarbeitet.

Nach wie vor sind bei der Finanzierung aller Investitionsmaßnahmen unbedingt Prioritäten zu setzen, denen reelle Kostenschätzungen (soweit möglich) zu Grunde liegen. Zudem sind vor allem Folgekosten, welche sich auf den Verwaltungshaushalt auswirken, kritisch zu hinterfragen. Nur so kann eine dauerhafte Stabilisierung der dauernden Leistungsfähigkeit als auch der allgemeinen Rücklage erfolgen.

Ausgaben des VmH	Einnahmen VmH
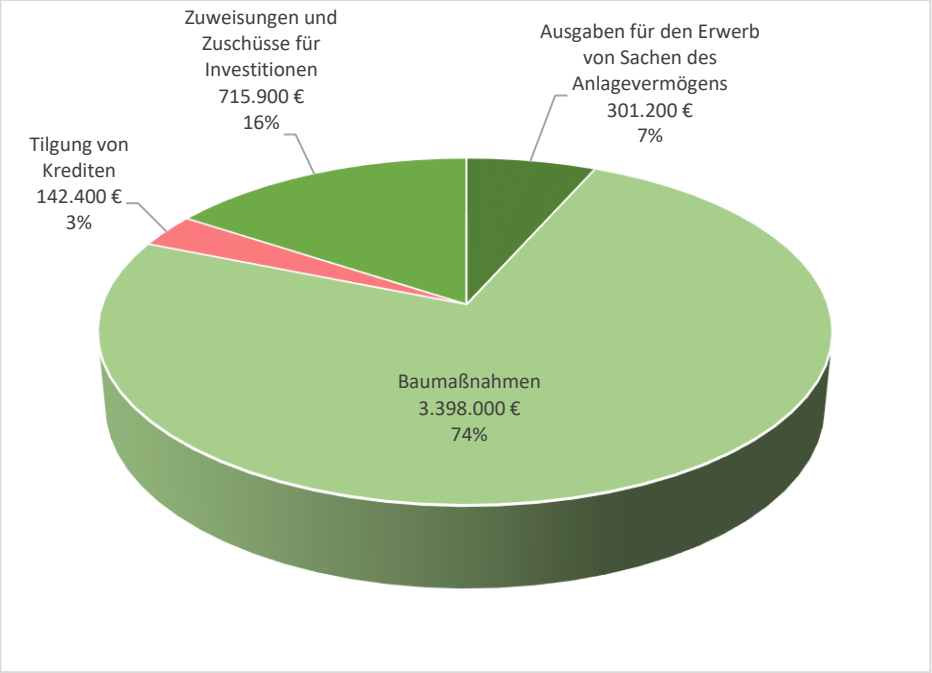	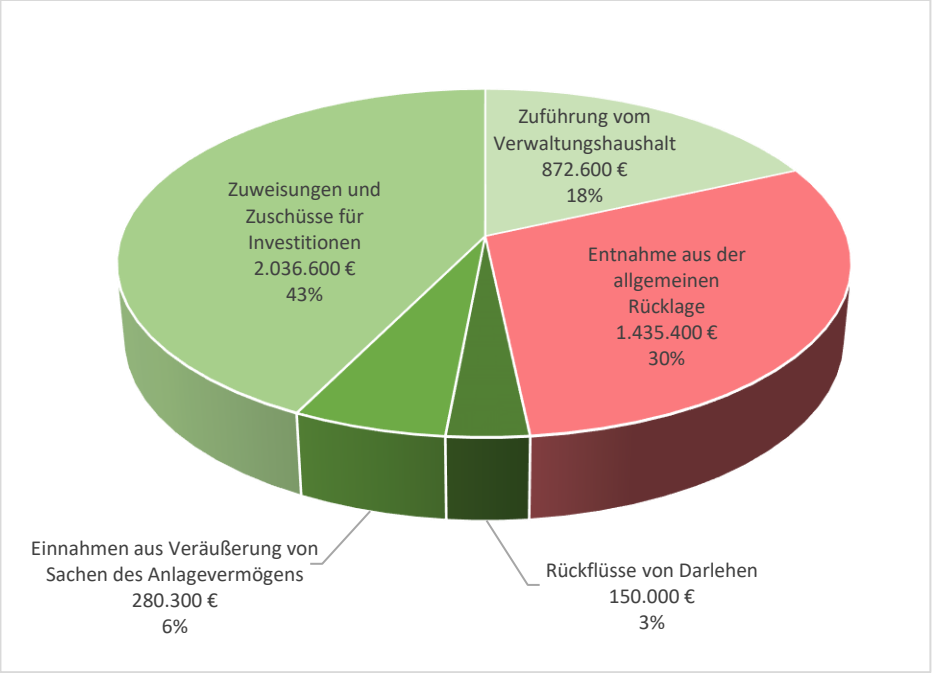

3. Verpflichtungsermächtigungen (VE)

Aufgrund von Ansatzveränderungen als auch der zeitlichen Verschiebung investiver Maßnahmen bedurfte es im Rahmen des ersten Nachtragshaushaltes 2022 auch der Anpassung der erforderlichen Verpflichtungsermächtigungen. Die bisher festgesetzten Verpflichtungsermächtigungen in Höhe von 1.257.200 € zu Lasten der Haushaltsjahre 2023 bis 2025 werden um insgesamt 796.700 € erhöht, so dass sich der Gesamtbetrag aller Verpflichtungsermächtigungen auf nunmehr 2.053.900 € zu Lasten der Haushaltsjahre 2023 bis 2026 beläuft.

Gemäß § 59 Abs. 4 ThürKO ist der Gesamtbetrag der Verpflichtungsermächtigungen genehmigungspflichtig, wenn in den Jahren, zu deren Lasten sie vorgesehen sind, Kreditaufnahmen geplant sind. Da die Stadt Bad Liebenstein auch in den Folgejahren zur Finanzierung ihrer investiven Maßnahmen keine Kreditaufnahme geplant hat, bedarf es keiner Genehmigung dieser Verpflichtungsermächtigungen.

Die im Einzelnen betroffenen Maßnahmen sind der „Übersicht Verpflichtungsermächtigungen“, welche als Anlage diesem 1. Nachtragshaushaltsplan beigefügt ist, zu entnehmen.

4. Erläuterung zur Entwicklung des Rücklagen- und Schuldenstandes

4.1 Entwicklung das allgemeinen Rücklagenbestandes

Nach Abschluss des Haushaltsjahres 2021 betrug der Bestand der allgemeinen Rücklage zum 01.01.2022 2.306.238 €.
Unter Berücksichtigung aller Änderungen des 1. Nachtragshaushaltsplanes 2022 bedarf es zum Haushaltsausgleich einer voraussichtlichen Entnahme aus der allgemeinen Rücklage in Höhe von 1.435.400 €, so dass sich am Ende des Haushaltsjahres 2022 die allgemeine Rücklage auf voraussichtlich 870.838 € reduzieren wird. Die Mindestrücklage gemäß § 20 Abs. 2 ThürGemHV beträgt 285.910 €.
Wie nachfolgende Übersicht zeigt, wird entsprechend der derzeitigen Planung keine Unterschreitung der Mindestrücklage in den Finanzplanungsjahren bis 2025 vorliegen.

	RE 31.12.2020	RE 31.12.2021	31.12.2022	31.12.2023	31.12.2024	31.12.2025
voraussichtlicher Rücklagenbestand	2.283.904 €	2.306.239 €	870.838 €	769.838 €	2.686.638 €	2.280.038 €
Mindestrücklage nach § 20 Abs. 2 ThürGemHV	249.425 €	262.133 €	285.910 €	301.734 €	299.685 €	283.752 €
Überschreitung / Unterschreitung (-)	2.034.479 €	2.044.106 €	584.928 €	468.104 €	2.386.953 €	1.996.286 €

4.2 Entwicklung des Schuldenstandes

Der Schuldenstand der Stadt Bad Liebenstein betrug zu Beginn des Haushaltsjahres 436.511 €. Unter Berücksichtigung der 2022 fälligen ordentlichen Tilgung in Höhe von 142.400 € wird der Schuldenstand am Ende des Haushaltsjahres 2022 voraussichtlich 294.111 € betragen. Die Pro-Kopf-Verschuldung der Stadt Bad Liebenstein beläuft sich damit zum 31.12.2022 auf ca. 38,37 € (die dem Haushaltsjahr zu Grunde liegende EW-Zahl beträgt 7.665 EW per 31.12.2020).

5. Bekanntmachung

Der in öffentlicher Sitzung beratene und beschlossene erste Nachtragshaushalt 2022 mit Nachtragshaushaltssatzung ist der Rechtsaufsichtsbehörde des Wartburgkreises vorzulegen. Die Nachtragshaushaltssatzung enthält keine genehmigungspflichtigen Bestandteile. Die öffentliche Bekanntmachung erfolgt gemäß § 21 Absatz 3 ThürKO. Der Haushaltsplan ist nach § 57 Absatz 3 ThürKO zwei Wochen lang öffentlich auszulegen und bis zur Entlastung und Beschlussfassung über die Jahresrechnung dieses Haushaltsjahres nach § 80 Absatz 3 Satz 1 ThürKO zur Einsichtnahme zur Verfügung zu halten.

Bad Liebenstein, den 30. Juni 2022

GESAMTPLAN

Gesamtplan

1. Zusammenfassung der Einnahmen und Ausgaben

Nr.	Bezeichnung	Einnahmen 2022			Ausgaben 2022		
		neuer Ansatz	bisheriger Ansatz	Mehr/Weniger	neuer Ansatz	bisheriger Ansatz	Mehr/Weniger
1	2	3	4	5	6	7	8
	Verwaltungshaushalt						
0	Allgemeine Verwaltung	183.700	184.200	-500	1.495.800	1.466.300	29.500
1	Öffentliche Sicherheit und Ordnung	116.200	128.300	-12.100	553.700	535.100	18.600
3	Wissenschaft, Forschung, Kulturpflege, Natur-schutz	146.100	139.100	7.000	390.850	365.800	25.050
4	Soziale Sicherung	1.552.700	1.538.900	13.800	3.808.000	3.803.000	5.000
5	Gesundheit, Sport, Erholung	400.200	381.200	19.000	1.311.800	1.237.150	74.650
6	Bau- und Wohnungswesen, Verkehr	216.400	206.600	9.800	966.200	906.400	59.800
7	Öffentliche Einrichtungen, Wirtschaftsförderung	1.178.600	1.112.900	65.700	2.092.400	1.919.900	172.500
8	Wirtschaftliche Unternehmen, Allgemeines Grund- u. Sondervermögen	488.900	428.300	60.600	414.350	270.650	143.700
9	Allgemeine Finanzwirtschaft	10.390.300	10.361.900	28.400	3.640.000	3.977.100	-337.100
0-9	**Zusammen**	**14.673.100**	**14.481.400**	**191.700**	**14.673.100**	**14.481.400**	**191.700**
	Vermögenshaushalt						
0	Allgemeine Verwaltung	0	0	0	4.000	1.800	2.200
1	Öffentliche Sicherheit und Ordnung	12.600	0	12.600	31.300	0	31.300
3	Wissenschaft, Forschung, Kulturpflege, Natur-schutz	233.200	233.200	0	588.200	588.200	0
4	Soziale Sicherung	57.000	57.000	0	16.300	16.300	0
5	Gesundheit, Sport, Erholung	811.500	791.500	20.000	1.088.800	1.029.000	59.800
6	Bau- und Wohnungswesen, Verkehr	933.800	1.105.700	-171.900	2.434.600	2.356.700	77.900
7	Öffentliche Einrichtungen, Wirtschaftsförderung	22.000	100.200	-78.200	316.800	325.500	-8.700
8	Wirtschaftliche Unternehmen, Allgemeines Grund- u. Sondervermögen	180.000	180.000	0	152.500	149.000	3.500
9	Allgemeine Finanzwirtschaft	2.524.800	2.141.300	383.500	142.400	142.400	0
0-9	**Zusammen**	**4.774.900**	**4.608.900**	**166.000**	**4.774.900**	**4.608.900**	**166.000**
	Gesamthaushalt	**19.448.000**	**19.090.300**	**357.700**	**19.448.000**	**19.090.300**	**357.700**

1. Nachtragsplan
2. Haushaltsquerschnitt
a) €
b) € je Einwohner

Gldg.-Nr.	Aufgabenbereich	Einnahmen aus Verwaltung und Betrieb	Sonstige Finanz-einnahmen	Personal ausgaben	Sächl. Verw. u. Betriebs-aufwand	Zuweisungen und Zuschüsse	Zuschuss-bedarf (Sp. 3 + 4 ./. 5-7)	Objekt-bezogene Einnahmen des VMHH	Bau-maßnahmen	Sonstige Investi-tions-maßnahmen	Verpflich-tungs-ermäch-tigungen
	Gruppierungs-Nr.	10-17,19	20-22, 24-26,28	40-46	50-69, 84,86	71-79	3+4-5-6-7	32-36	94-96	92,93, 98-991	9
1	2	3	4	5	6	7	8	9	10	11	12
000000	Gemeinde- und Kreisorgane	0 0,00	0 0,00	313.300 40,87	11.700 1,53	3.300 0,43	-328.300 -42,83	0 0,00	0 0,00	0 0,00	0 0,00
00	Gemeinde-, Kreisorgane	0 0,00	0 0,00	313.300 40,87	11.700 1,53	3.300 0,43	-328.300 -42,83	0 0,00	0 0,00	0 0,00	0 0,00
020000	Hauptamt	126.300 16,48	0 0,00	307.100 40,07	88.700 11,57	0 0,00	-269.500 -35,16	0 0,00	0 0,00	0 0,00	0 0,00
024000	Öffentlichkeitsarbeit	0 0,00	0 0,00	58.200 7,59	9.600 1,25	0 0,00	-67.800 -8,85	0 0,00	0 0,00	0 0,00	0 0,00
02	Hauptverwaltung	126.300 16,48	0 0,00	365.300 47,66	98.300 12,82	0 0,00	-337.300 -44,01	0 0,00	0 0,00	0 0,00	0 0,00
030000	Kämmerei	3.500 0,46	0 0,00	132.300 17,26	20.300 2,65	0 0,00	-149.100 -19,45	0 0,00	0 0,00	0 0,00	0 0,00
033000	Stadtkasse	900 0,12	10.000 1,30	140.300 18,30	20.500 2,67	0 0,00	-149.900 -19,56	0 0,00	0 0,00	0 0,00	0 0,00
034000	Steuerverwaltung	10.000 1,30	0 0,00	57.300 7,48	900 0,12	0 0,00	-48.200 -6,29	0 0,00	0 0,00	0 0,00	0 0,00
03	Finanzverwaltung	14.400 1,88	10.000 1,30	329.900 43,04	41.700 5,44	0 0,00	-347.200 -45,30	0 0,00	0 0,00	0 0,00	0 0,00
050000	Standesamt	0 0,00	0 0,00	43.800 5,71	38.300 5,00	0 0,00	-82.100 -10,71	0 0,00	0 0,00	0 0,00	0 0,00
052000	Wahlen	0 0,00	0 0,00	0 0,00	0 0,00	0 0,00	0 0,00	0 0,00	0 0,00	0 0,00	0 0,00
05	Besondere Dienststellen der allgemeinen Verwaltung	0 0,00	0 0,00	43.800 5,71	38.300 5,00	0 0,00	-82.100 -10,71	0 0,00	0 0,00	0 0,00	0 0,00
060000	Einrichtungen für die gesamte Verwaltung	19.500 2,54	0 0,00	36.500 4,76	92.000 12,00	0 0,00	-109.000 -14,22	0 0,00	0 0,00	0 0,00	0 0,00
060100	Einrichtungen für die gesamte Verwaltung - Haupt-archiv	200 0,03	0 0,00	54.200 7,07	8.200 1,07	0 0,00	-62.200 -8,11	0 0,00	0 0,00	1.800 0,23	0 0,00
061000	Zusammenführung der Verwaltung	0 0,00	0 0,00	0 0,00	0 0,00	0 0,00	0 0,00	0 0,00	0 0,00	2.200 0,29	0 0,00
068000	Rathaus	13.300 1,74	0 0,00	0 0,00	58.200 7,59	0 0,00	-44.900 -5,86	0 0,00	0 0,00	0 0,00	0 0,00
06	Einrichtungen der gesamten Verwaltung	33.000 4,31	0 0,00	90.700 11,83	158.400 20,67	0 0,00	-216.100 -28,19	0 0,00	0 0,00	4.000 0,52	0 0,00
080000	Personalrat	0 0,00	0 0,00	0 0,00	1.100 0,14	0 0,00	-1.100 -0,14	0 0,00	0 0,00	0 0,00	0 0,00
08	Einrichtungen und Maßnahmen für Verwaltungsan-gehörige	0 0,00	0 0,00	0 0,00	1.100 0,14	0 0,00	-1.100 -0,14	0 0,00	0 0,00	0 0,00	0 0,00

1. Nachtragsplan
2. Haushaltsquerschnitt
a) €
b) € je Einwohner

Gldg.-Nr.	Aufgabenbereich	Einnahmen aus Verwaltung und Betrieb	Sonstige Finanz-einnahmen	Personal ausgaben	Sächl. Verw. u. Betriebs-aufwand	Zuweisungen und Zuschüsse	Zuschuss-bedarf (Sp. 3 + 4 ./. 5-7)	Objekt-bezogene Einnahmen des VMHH	Bau-maßnahmen	Sonstige Investi-tions-maßnahmen	Verpflich-tungs-ermäch-tigungen
	Gruppierungs-Nr.	10-17,19	20-22, 24-26,28	40-46	50-69, 84,86	71-79	3+4-5-6-7	32-36	94-96	92,93, 98-991	9
1	2	3	4	5	6	7	8	9	10	11	12
0	Allgemeine Verwaltung	173.700 22,66	10.000 1,30	1.143.000 149,12	349.500 45,60	3.300 0,43	-1.312.100 -171,18	0 0,00	0 0,00	4.000 0,52	0 0,00
110000	Ordnungsamt	36.100 4,71	20.400 2,66	297.200 38,77	24.100 3,14	0 0,00	-264.800 -34,55	0 0,00	0 0,00	0 0,00	0 0,00
116100	Einwohnermeldeamt	42.000 5,48	0 0,00	50.600 6,60	33.600 4,38	0 0,00	-42.200 -5,51	0 0,00	0 0,00	0 0,00	0 0,00
11	Öffentliche Ordnung	78.100 10,19	20.400 2,66	347.800 45,38	57.700 7,53	0 0,00	-307.000 -40,05	0 0,00	0 0,00	0 0,00	0 0,00
130000	Brandschutz	17.700 2,31	0 0,00	38.500 5,02	104.600 13,65	5.100 0,67	-130.500 -17,03	12.600 1,64	0 0,00	31.300 4,08	430.000 56,10
13	Brandschutz	17.700 2,31	0 0,00	38.500 5,02	104.600 13,65	5.100 0,67	-130.500 -17,03	12.600 1,64	0 0,00	31.300 4,08	430.000 56,10
1	Öffentliche Sicherheit und Ordnung	95.800 12,50	20.400 2,66	386.300 50,40	162.300 21,17	5.100 0,67	-437.500 -57,08	12.600 1,64	0 0,00	31.300 4,08	430.000 56,10
321000	Heimatmuseum Steinbach	500 0,07	0 0,00	0 0,00	7.300 0,95	500 0,07	-7.300 -0,95	0 0,00	0 0,00	0 0,00	0 0,00
32	Museen, Sammlungen, Ausstellungen	500 0,07	0 0,00	0 0,00	7.300 0,95	500 0,07	-7.300 -0,95	0 0,00	0 0,00	0 0,00	0 0,00
331000	Comödienhaus Bad Liebenstein	66.900 8,73	0 0,00	0 0,00	76.300 9,95	0 0,00	-9.400 -1,23	0 0,00	250.000 32,62	0 0,00	0 0,00
33	Theater und Musikpflege	66.900 8,73	0 0,00	0 0,00	76.300 9,95	0 0,00	-9.400 -1,23	0 0,00	250.000 32,62	0 0,00	0 0,00
340000	Heimatpflege	0 0,00	0 0,00	0 0,00	12.500 1,63	17.500 2,28	-30.000 -3,91	0 0,00	0 0,00	0 0,00	0 0,00
341000	Altensteiner Höhle mit Glücksbrunner Park (BgA)	66.500 8,68	0 0,00	0 0,00	107.200 13,99	0 0,00	-40.700 -5,31	233.200 30,42	338.200 44,12	0 0,00	0 0,00
34	Heimat- und sonstige Kulturpflege	66.500 8,68	0 0,00	0 0,00	119.700 15,62	17.500 2,28	-70.700 -9,22	233.200 30,42	338.200 44,12	0 0,00	0 0,00
352000	Öffentliche Bibliothek	7.200 0,94	0 0,00	99.650 13,00	63.100 8,23	0 0,00	-155.550 -20,29	0 0,00	0 0,00	0 0,00	0 0,00
35	Volksbildung	7.200 0,94	0 0,00	99.650 13,00	63.100 8,23	0 0,00	-155.550 -20,29	0 0,00	0 0,00	0 0,00	0 0,00
360000	Naturschutz und Landschaftspflege	0 0,00	0 0,00	0 0,00	0 0,00	0 0,00	0 0,00	0 0,00	0 0,00	0 0,00	0 0,00
365000	Denkmalschutz und -pflege	5.000 0,65	0 0,00	0 0,00	800 0,10	6.000 0,78	-1.800 -0,23	0 0,00	0 0,00	0 0,00	0 0,00
36	Naturschutz, Denkmalschutz und -pflege	5.000 0,65	0 0,00	0 0,00	800 0,10	6.000 0,78	-1.800 -0,23	0 0,00	0 0,00	0 0,00	0 0,00
3	Wissenschaft, Forschung, Kulturpflege, Naturschutz	146.100 19,06	0 0,00	99.650 13,00	267.200 34,86	24.000 3,13	-244.750 -31,93	233.200 30,42	588.200 76,74	0 0,00	0 0,00

1. Nachtragsplan
2. Haushaltsquerschnitt
a) €
b) € je Einwohner

Gldg.-Nr.	Aufgabenbereich	Einnahmen aus Verwaltung und Betrieb	Sonstige Finanz-einnahmen	Personal ausgaben	Sächl. Verw. u. Betriebs-aufwand	Zuweisungen und Zuschüsse	Zuschuss-bedarf (Sp. 3 + 4 ./. 5-7)	Objekt-bezogene Einnahmen des VMHH	Bau-maßnahmen	Sonstige Investi-tions-maßnahmen	Verpflich-tungs-ermäch-tigungen
	Gruppierungs-Nr.	10-17,19	20-22, 24-26,28	40-46	50-69, 84,86	71-79	3+4-5-6-7	32-36	94-96	92,93, 98-991	9
1	2	3	4	5	6	7	8	9	10	11	12
431000	Seniorentreff Schweina	0 0,00	0 0,00	0 0,00	0 0,00	0 0,00	0 0,00	0 0,00	0 0,00	0 0,00	0 0,00
43	Soziale Einrichtungen (ohne Einrichtungen der Jugendhilfe)	0 0,00	0 0,00	0 0,00	0 0,00	0 0,00	0 0,00	0 0,00	0 0,00	0 0,00	0 0,00
460000	Einrichtungen der Jugendarbeit	0 0,00	0 0,00	0 0,00	0 0,00	40.000 5,22	-40.000 -5,22	0 0,00	0 0,00	0 0,00	0 0,00
464000	Kindertageseinrichtungen	1.552.700 202,57	0 0,00	2.844.800 371,14	917.400 119,69	5.800 0,76	-2.215.300 -289,02	57.000 7,44	0 0,00	0 0,00	0 0,00
464100	Kindertageseinrichtungen - Kneipp Kiga OT Bad Liebenstein	0 0,00	0 0,00	0 0,00	0 0,00	0 0,00	0 0,00	0 0,00	0 0,00	0 0,00	0 0,00
464200	Kindertageseinrichtungen - "Friedrich-Fröbel-Kiga" OT Schweina	0 0,00	0 0,00	0 0,00	0 0,00	0 0,00	0 0,00	0 0,00	0 0,00	3.100 0,40	0 0,00
464300	Kindertageseinrichtungen - Kiga "Stiegspatzen" OT Steinbach	0 0,00	0 0,00	0 0,00	0 0,00	0 0,00	0 0,00	0 0,00	0 0,00	13.200 1,72	0 0,00
46	Einrichtungen der Jugendhilfe	1.552.700 202,57	0 0,00	2.844.800 371,14	917.400 119,69	45.800 5,98	-2.255.300 -294,23	57.000 7,44	0 0,00	16.300 2,13	0 0,00
4	Soziale Sicherung	1.552.700 202,57	0 0,00	2.844.800 371,14	917.400 119,69	45.800 5,98	-2.255.300 -294,23	57.000 7,44	0 0,00	16.300 2,13	0 0,00
550000	Förderung des Sports	12.300 1,60	0 0,00	0 0,00	0 0,00	12.000 1,57	300 0,04	0 0,00	1.800 0,23	0 0,00	0 0,00
55	Förderung des Sports	12.300 1,60	0 0,00	0 0,00	0 0,00	12.000 1,57	300 0,04	0 0,00	1.800 0,23	0 0,00	0 0,00
560000	Sportplätze	500 0,07	0 0,00	0 0,00	43.000 5,61	0 0,00	-42.500 -5,54	0 0,00	28.000 3,65	0 0,00	0 0,00
561000	Einrichtungen für den Wintersport Steinbach	200 0,03	0 0,00	0 0,00	1.150 0,15	0 0,00	-950 -0,12	0 0,00	0 0,00	0 0,00	0 0,00
562000	Tischtennisraum Steinbach	0 0,00	0 0,00	0 0,00	0 0,00	0 0,00	0 0,00	0 0,00	0 0,00	0 0,00	0 0,00
565000	alte Turnhalle Schweina - Kegelbahn	4.500 0,59	0 0,00	0 0,00	5.450 0,71	0 0,00	-950 -0,12	0 0,00	0 0,00	0 0,00	0 0,00
565100	Schulsporthalle Schweina	0 0,00	0 0,00	0 0,00	11.200 1,46	0 0,00	-11.200 -1,46	0 0,00	0 0,00	0 0,00	0 0,00
56	Eigene Sportstätten	5.200 0,68	0 0,00	0 0,00	60.800 7,93	0 0,00	-55.600 -7,25	0 0,00	28.000 3,65	0 0,00	0 0,00
570000	BioBad Glücksbrunn	48.300 6,30	0 0,00	7.700 1,00	190.300 24,83	0 0,00	-149.700 -19,53	0 0,00	0 0,00	0 0,00	0 0,00
57	Badeanstalten	48.300 6,30	0 0,00	7.700 1,00	190.300 24,83	0 0,00	-149.700 -19,53	0 0,00	0 0,00	0 0,00	0 0,00
580000	Park- und Gartenanlagen im BgA Kur, Tourismus, Marketing und Kultur (Elisabethpark, Rosengarten, Historischer u. Neuer Kurpark)	66.500 8,68	0 0,00	239.700 31,27	230.200 30,03	0 0,00	-403.400 -52,63	0 0,00	0 0,00	71.000 9,26	0 0,00

1. Nachtragsplan
2. Haushaltsquerschnitt
a) €
b) € je Einwohner

Gldg.-Nr.	Aufgabenbereich	Einnahmen aus Verwaltung und Betrieb	Sonstige Finanz-einnahmen	Personal ausgaben	Sächl. Verw. u. Betriebs-aufwand	Zuweisungen und Zuschüsse	Zuschuss-bedarf (Sp. 3 + 4 ./. 5-7)	Objekt-bezogene Einnahmen des VMHH	Bau-maßnahmen	Sonstige Investi-tions-maßnahmen	Verpflich-tungs-ermäch-tigungen
	Gruppierungs-Nr.	10-17,19	20-22, 24-26,28	40-46	50-69, 84,86	71-79	3+4-5-6-7	32-36	94-96	92,93, 98-991	9
1	2	3	4	5	6	7	8	9	10	11	12
580100	sonstige Park- und Gartenanlagen	0 0,00	0 0,00	0 0,00	19.700 2,57	0 0,00	-19.700 -2,57	0 0,00	0 0,00	0 0,00	0 0,00
581000	Schloss- und Landschaftspark Altenstein	0 0,00	0 0,00	0 0,00	0 0,00	0 0,00	0 0,00	0 0,00	0 0,00	0 0,00	0 0,00
581100	Wandelhalle mit Pavillon	5.000 0,65	0 0,00	0 0,00	23.400 3,05	0 0,00	-18.400 -2,40	0 0,00	0 0,00	0 0,00	0 0,00
581200	Palais Weimar	21.800 2,84	0 0,00	0 0,00	29.100 3,80	0 0,00	-7.300 -0,95	0 0,00	0 0,00	0 0,00	0 0,00
581300	Herzog-Georg-Straße 37 (Charlotte)	0 0,00	0 0,00	0 0,00	300 0,04	0 0,00	-300 -0,04	490.600 64,01	0 0,00	490.600 64,01	0 0,00
581400	Brunnentempel	0 0,00	0 0,00	0 0,00	6.200 0,81	0 0,00	-6.200 -0,81	0 0,00	0 0,00	0 0,00	0 0,00
581500	Esplanade 7, ehemaliges Therapiegebäude	34.400 4,49	0 0,00	0 0,00	33.300 4,34	0 0,00	1.100 0,14	0 0,00	0 0,00	0 0,00	0 0,00
581600	Villa Feodora mit Nebengebäude	0 0,00	0 0,00	0 0,00	7.300 0,95	0 0,00	-7.300 -0,95	100.000 13,05	150.000 19,57	0 0,00	0 0,00
581700	Heilquellen	55.200 7,20	0 0,00	0 0,00	80.100 10,45	0 0,00	-24.900 -3,25	215.900 28,17	287.400 37,50	0 0,00	150.000 19,57
58	Park- und Gartenanlagen	182.900 23,86	0 0,00	239.700 31,27	429.600 56,05	0 0,00	-486.400 -63,46	806.500 105,22	437.400 57,06	561.600 73,27	150.000 19,57
590000	Sonstige Erholungseinrichtungen - Spielplätze	0 0,00	0 0,00	0 0,00	7.500 0,98	0 0,00	-7.500 -0,98	0 0,00	0 0,00	0 0,00	0 0,00
590100	Sonstige Erholungseinrichtungen - Wanderwege u.dgl.	0 0,00	0 0,00	900 0,12	6.700 0,87	0 0,00	-7.600 -0,99	0 0,00	0 0,00	0 0,00	0 0,00
591000	Kurhaus	151.500 19,77	0 0,00	0 0,00	136.400 17,80	220.200 28,73	-205.100 -26,76	5.000 0,65	14.000 1,83	46.000 6,00	0 0,00
591100	Villa Feodora siehe UA 581600	0 0,00	0 0,00	0 0,00	0 0,00	0 0,00	0 0,00	0 0,00	0 0,00	0 0,00	0 0,00
59	Sonstige Erholungseinrichtungen	151.500 19,77	0 0,00	900 0,12	150.600 19,65	220.200 28,73	-220.200 -28,73	5.000 0,65	14.000 1,83	46.000 6,00	0 0,00
5	Gesundheit, Sport, Erholung	400.200 52,21	0 0,00	248.300 32,39	831.300 108,45	232.200 30,29	-911.600 -118,93	811.500 105,87	481.200 62,78	607.600 79,27	150.000 19,57
600000	Allgemeine Bauverwaltung	118.500 15,46	0 0,00	314.100 40,98	4.900 0,64	0 0,00	-200.500 -26,16	0 0,00	0 0,00	0 0,00	0 0,00
60	Bauverwaltung	118.500 15,46	0 0,00	314.100 40,98	4.900 0,64	0 0,00	-200.500 -26,16	0 0,00	0 0,00	0 0,00	0 0,00
610000	Städtebauliche Planung, Städtebauförderung, Vermessung, Bauordnung	9.000 1,17	0 0,00	0 0,00	10.000 1,30	0 0,00	-1.000 -0,13	0 0,00	0 0,00	0 0,00	0 0,00
615000	Städtebauliche Sanierungs- und Entwicklungsmaß-nahmen	0 0,00	0 0,00	400 0,05	9.600 1,25	0 0,00	-10.000 -1,30	0 0,00	0 0,00	0 0,00	0 0,00

1. Nachtragsplan
2. Haushaltsquerschnitt
a) €
b) € je Einwohner

Gldg.-Nr.	Aufgabenbereich	Einnahmen aus Verwaltung und Betrieb	Sonstige Finanz-einnahmen	Personal ausgaben	Sächl. Verw. u. Betriebs-aufwand	Zuweisungen und Zuschüsse	Zuschuss-bedarf (Sp. 3 + 4 ./. 5-7)	Objekt-bezogene Einnahmen des VMHH	Bau-maßnahmen	Sonstige Investi-tions-maßnahmen	Verpflich-tungs-ermäch-tigungen
	Gruppierungs-Nr.	10-17,19	20-22, 24-26,28	40-46	50-69, 84,86	71-79	3+4-5-6-7	32-36	94-96	92,93, 98-991	9
1	2	3	4	5	6	7	8	9	10	11	12
615100	Städtebauliche Sanierungs- u. Entwicklungsmaß-nahmen OT Bad Liebenstein	0 0,00	0 0,00	0 0,00	0 0,00	0 0,00	0 0,00	76.300 9,95	85.000 11,09	30.000 3,91	221.000 28,83
615200	Städtebauliche Sanierungs- u. Entwicklungsmaß-nahmen OT Schweina	0 0,00	0 0,00	0 0,00	0 0,00	0 0,00	0 0,00	143.600 18,73	105.000 13,70	50.300 6,56	0 0,00
615300	Städtebauliche Sanierungs- u. Entwicklungsmaß-nahmen OT Steinbach - Unser Dorf hat Zukunft	3.900 0,51	0 0,00	0 0,00	15.100 1,97	0 0,00	-11.200 -1,46	30.100 3,93	12.600 1,64	6.000 0,78	0 0,00
61	Städtebauliche Planung, Städtebauförderung, Vermessung Bauordnung	12.900 1,68	0 0,00	400 0,05	34.700 4,53	0 0,00	-22.200 -2,90	250.000 32,62	202.600 26,43	86.300 11,26	221.000 28,83
630000	Gemeindestraßen	0 0,00	0 0,00	0 0,00	349.400 45,58	0 0,00	-349.400 -45,58	0 0,00	0 0,00	7.500 0,98	0 0,00
630100	Straßenbaumaßnahmen OT Bad Liebenstein	0 0,00	0 0,00	0 0,00	0 0,00	0 0,00	0 0,00	221.000 28,83	639.000 83,37	143.400 18,71	1.087.700 141,90
630200	Straßenbaumaßnahmen OT Schweina	0 0,00	0 0,00	0 0,00	0 0,00	0 0,00	0 0,00	40.000 5,22	515.000 67,19	55.600 7,25	40.000 5,22
630300	Straßenbaumaßnahmen OT Steinbach	0 0,00	0 0,00	0 0,00	0 0,00	0 0,00	0 0,00	82.700 10,79	161.200 21,03	0 0,00	0 0,00
63	Gemeindestraßen	0 0,00	0 0,00	0 0,00	349.400 45,58	0 0,00	-349.400 -45,58	343.700 44,84	1.315.200 171,59	206.500 26,94	1.127.700 147,12
670000	Straßenbeleuchtung	4.500 0,59	0 0,00	0 0,00	107.900 14,08	0 0,00	-103.400 -13,49	0 0,00	0 0,00	0 0,00	0 0,00
670100	Straßenbeleuchtung OT Bad Liebenstein	0 0,00	0 0,00	0 0,00	0 0,00	0 0,00	0 0,00	2.000 0,26	40.000 5,22	0 0,00	0 0,00
670200	Straßenbeleuchtung OT Schweina	0 0,00	0 0,00	0 0,00	0 0,00	0 0,00	0 0,00	0 0,00	0 0,00	0 0,00	0 0,00
670300	Straßenbeleuchtung OT Steinbach	0 0,00	0 0,00	0 0,00	0 0,00	0 0,00	0 0,00	0 0,00	10.000 1,30	0 0,00	0 0,00
675000	Straßenreinigung	0 0,00	0 0,00	0 0,00	39.500 5,15	0 0,00	-39.500 -5,15	0 0,00	0 0,00	0 0,00	0 0,00
675100	Winterdienst	15.500 2,02	0 0,00	0 0,00	96.500 12,59	0 0,00	-81.000 -10,57	0 0,00	0 0,00	50.000 6,52	0 0,00
67	Straßenbeleuchtung und -reinigung	20.000 2,61	0 0,00	0 0,00	243.900 31,82	0 0,00	-223.900 -29,21	2.000 0,26	50.000 6,52	50.000 6,52	0 0,00
680000	öffentliche Parkplätze	65.000 8,48	0 0,00	0 0,00	6.800 0,89	0 0,00	58.200 7,59	0 0,00	185.000 24,14	8.000 1,04	0 0,00
68	Parkeinrichtungen	65.000 8,48	0 0,00	0 0,00	6.800 0,89	0 0,00	58.200 7,59	0 0,00	185.000 24,14	8.000 1,04	0 0,00
690000	Wasserläufe	0 0,00	0 0,00	0 0,00	12.000 1,57	0 0,00	-12.000 -1,57	338.100 44,11	331.000 43,18	0 0,00	0 0,00
69	Wasserläufe, Wasserbau	0 0,00	0 0,00	0 0,00	12.000 1,57	0 0,00	-12.000 -1,57	338.100 44,11	331.000 43,18	0 0,00	0 0,00

1. Nachtragsplan
2. Haushaltsquerschnitt
a) €
b) € je Einwohner

Gldg.-Nr.	Aufgabenbereich	Einnahmen aus Verwaltung und Betrieb	Sonstige Finanz-einnahmen	Personal ausgaben	Sächl. Verw. u. Betriebs-aufwand	Zuweisungen und Zuschüsse	Zuschuss-bedarf (Sp. 3 + 4 ./. 5-7)	Objekt-bezogene Einnahmen des VMHH	Bau-maßnahmen	Sonstige Investi-tions-maßnahmen	Verpflich-tungs-ermäch-tigungen
	Gruppierungs-Nr.	10-17,19	20-22, 24-26,28	40-46	50-69, 84,86	71-79	3+4-5-6-7	32-36	94-96	92,93, 98-991	9
1	2	3	4	5	6	7	8	9	10	11	12
6	Bau- und Wohnungswesen, Verkehr	216.400 28,23	0 0,00	314.500 41,03	651.700 85,02	0 0,00	-749.800 -97,82	933.800 121,83	2.083.800 271,86	350.800 45,77	1.348.700 175,96
720000	Abfallbeseitigung	12.600 1,64	0 0,00	0 0,00	0 0,00	0 0,00	12.600 1,64	0 0,00	80.000 10,44	0 0,00	0 0,00
72	Abfallwirtschaft	12.600 1,64	0 0,00	0 0,00	0 0,00	0 0,00	12.600 1,64	0 0,00	80.000 10,44	0 0,00	0 0,00
730000	Märkte	700 0,09	0 0,00	0 0,00	3.900 0,51	0 0,00	-3.200 -0,42	0 0,00	0 0,00	0 0,00	0 0,00
73	Märkte	700 0,09	0 0,00	0 0,00	3.900 0,51	0 0,00	-3.200 -0,42	0 0,00	0 0,00	0 0,00	0 0,00
750000	Bestattungswesen	163.600 21,34	0 0,00	84.200 10,98	144.400 18,84	0 0,00	-65.000 -8,48	0 0,00	45.000 5,87	0 0,00	0 0,00
75	Bestattungswesen	163.600 21,34	0 0,00	84.200 10,98	144.400 18,84	0 0,00	-65.000 -8,48	0 0,00	45.000 5,87	0 0,00	0 0,00
760100	Bürgerhaus "Grüner Baum" OT Steinbach	16.300 2,13	0 0,00	0 0,00	39.600 5,17	0 0,00	-23.300 -3,04	0 0,00	0 0,00	0 0,00	0 0,00
760200	Bürgerhaus OT Schweina	2.200 0,29	0 0,00	800 0,10	17.400 2,27	0 0,00	-16.000 -2,09	0 0,00	0 0,00	0 0,00	0 0,00
760500	Vereinsgebäude und Festplatz Steinbach (Traditions- und Kirmesverein)	600 0,08	0 0,00	0 0,00	1.900 0,25	0 0,00	-1.300 -0,17	0 0,00	0 0,00	0 0,00	0 0,00
760600	Heizhaus Steinbach	1.800 0,23	0 0,00	0 0,00	3.300 0,43	0 0,00	-1.500 -0,20	0 0,00	0 0,00	0 0,00	0 0,00
762000	Sonstige öffentliche Ein richtungen - Breitbandver sorgung	0 0,00	0 0,00	0 0,00	0 0,00	0 0,00	0 0,00	0 0,00	0 0,00	0 0,00	0 0,00
76	Sonstige öffentliche Einrichtungen	20.900 2,73	0 0,00	800 0,10	62.200 8,11	0 0,00	-42.100 -5,49	0 0,00	0 0,00	0 0,00	0 0,00
771000	Stadtmeisterei	297.000 38,75	0 0,00	719.400 93,86	233.100 30,41	0 0,00	-655.500 -85,52	0 0,00	0 0,00	65.500 8,55	0 0,00
77	Hilfsbetriebe der Verwaltung	297.000 38,75	0 0,00	719.400 93,86	233.100 30,41	0 0,00	-655.500 -85,52	0 0,00	0 0,00	65.500 8,55	0 0,00
780000	Förderung der Land- und Forstwirtschaft	0 0,00	0 0,00	0 0,00	0 0,00	0 0,00	0 0,00	22.000 2,87	65.000 8,48	26.000 3,39	11.900 1,55
78		0 0,00	0 0,00	0 0,00	0 0,00	0 0,00	0 0,00	22.000 2,87	65.000 8,48	26.000 3,39	11.900 1,55
790000	Kur- und Tourismusbereich	650.400 84,85	0 0,00	0 0,00	827.100 107,91	9.000 1,17	-185.700 -24,23	0 0,00	35.300 4,61	0 0,00	0 0,00
790100	Touristische Infrastruktur Wallfahrt / Rennsteig	6.600 0,86	0 0,00	0 0,00	6.600 0,86	0 0,00	0 0,00	0 0,00	0 0,00	0 0,00	0 0,00
791000	Sonstige Förderung von Wirtschaft und Verkehr	24.200 3,16	0 0,00	0 0,00	200 0,03	0 0,00	24.000 3,13	0 0,00	0 0,00	0 0,00	0 0,00

1. Nachtragsplan
2. Haushaltsquerschnitt
a) €
b) € je Einwohner

Gldg.-Nr.	Aufgabenbereich	Einnahmen aus Verwaltung und Betrieb	Sonstige Finanz-einnahmen	Personal ausgaben	Sächl. Verw. u. Betriebs-aufwand	Zuweisungen und Zuschüsse	Zuschuss-bedarf (Sp. 3 + 4 ./. 5-7)	Objekt-bezogene Einnahmen des VMHH	Bau-maßnahmen	Sonstige Investi-tions-maßnahmen	Verpflich-tungs-ermäch-tigungen
	Gruppierungs-Nr.	10-17,19	20-22, 24-26,28	40-46	50-69, 84,86	71-79	3+4-5-6-7	32-36	94-96	92,93, 98-991	9
1	2	3	4	5	6	7	8	9	10	11	12
792000	Förderung des öffentlichen Personennahverkehrs	2.600 0,34	0 0,00	0 0,00	1.500 0,20	0 0,00	1.100 0,14	0 0,00	0 0,00	0 0,00	108.000 14,09
79	Fremdenverkehr, sonst. Förderung von Wirtschaft und Verkehr	683.800 89,21	0 0,00	0 0,00	835.400 108,99	9.000 1,17	-160.600 -20,95	0 0,00	35.300 4,61	0 0,00	108.000 14,09
7	Öffentliche Einrichtungen, Wirtschaftsförderung	1.178.600 153,76	0 0,00	804.400 104,94	1.279.000 166,86	9.000 1,17	-913.800 -119,22	22.000 2,87	225.300 29,39	91.500 11,94	119.900 15,64
800000	Verwaltung wirtschaftlicher Unternehmen	0 0,00	0 0,00	0 0,00	0 0,00	0 0,00	0 0,00	150.000 19,57	0 0,00	300 0,04	0 0,00
80		0 0,00	0 0,00	0 0,00	0 0,00	0 0,00	0 0,00	150.000 19,57	0 0,00	300 0,04	0 0,00
810000	Elektrizitätsversorgung	0 0,00	221.600 28,91	0 0,00	0 0,00	0 0,00	221.600 28,91	0 0,00	0 0,00	0 0,00	0 0,00
813000	Gasversorgung	0 0,00	121.000 15,79	0 0,00	0 0,00	0 0,00	121.000 15,79	0 0,00	0 0,00	0 0,00	0 0,00
815000	Wasserversorgung	600 0,08	0 0,00	0 0,00	2.200 0,29	0 0,00	-1.600 -0,21	0 0,00	0 0,00	0 0,00	0 0,00
81	Versorgungsunternehmen	600 0,08	342.600 44,70	0 0,00	2.200 0,29	0 0,00	341.000 44,49	0 0,00	0 0,00	0 0,00	0 0,00
855000	Forstwirtschaftliche Unternehmen	3.900 0,51	0 0,00	0 0,00	4.750 0,62	0 0,00	-850 -0,11	0 0,00	0 0,00	0 0,00	0 0,00
85	Land- und forstwirtschaftliche Unternehmen	3.900 0,51	0 0,00	0 0,00	4.750 0,62	0 0,00	-850 -0,11	0 0,00	0 0,00	0 0,00	0 0,00
880000	Allgemeines Grundvermögen - unbebaute Grund-stücke	9.500 1,24	0 0,00	0 0,00	77.400 10,10	0 0,00	-67.900 -8,86	0 0,00	0 0,00	0 0,00	0 0,00
880100	Allgemeines Grundvermögen - bebaute Grundstücke	28.200 3,68	0 0,00	0 0,00	42.300 5,52	0 0,00	-14.100 -1,84	30.000 3,91	4.000 0,52	105.000 13,70	5.300 0,69
880200	Allgemeines Grundvermögen - ehem.Industriequartier Pfeifen und Holz	20.500 2,67	0 0,00	0 0,00	136.400 17,80	70.000 9,13	-185.900 -24,25	0 0,00	15.500 2,02	26.100 3,41	0 0,00
880300	Allgemeines Grundvermögen - Markt 5, Steinbach	19.000 2,48	0 0,00	0 0,00	16.700 2,18	0 0,00	2.300 0,30	0 0,00	0 0,00	0 0,00	0 0,00
880400	Allgemeines Grundvermögen - Kisseler Straße 68	5.100 0,67	0 0,00	0 0,00	10.500 1,37	0 0,00	-5.400 -0,70	0 0,00	0 0,00	0 0,00	0 0,00
881000	Kommunale Wohnungsverwaltung	59.500 7,76	0 0,00	0 0,00	54.100 7,06	0 0,00	5.400 0,70	0 0,00	0 0,00	1.600 0,21	0 0,00
88	Allgemeines Grundvermögen	141.800 18,50	0 0,00	0 0,00	337.400 44,02	70.000 9,13	-265.600 -34,65	30.000 3,91	19.500 2,54	132.700 17,31	5.300 0,69
8	Wirtschaftliche Unternehmen, Allgemeines Grund- u. Sondervermögen	146.300 19,09	342.600 44,70	0 0,00	344.350 44,92	70.000 9,13	74.550 9,73	180.000 23,48	19.500 2,54	133.000 17,35	5.300 0,69
	Summe	3.909.800 510,08	373.000 48,66	5.840.950 762,03	4.802.750 626,58	389.400 50,80	-6.750.300 -880,67	2.250.100 293,56	3.398.000 443,31	1.234.500 161,06	2.053.900 267,96

1. Nachtragsplan
2. Haushaltsquerschnitt
a) €
b) € je Einwohner

Gldg Nr.	Aufgabenbereich	Steuern u. allgemeine Zuweisungen	Einnahmen aus Verw. u.Betrieben sonst.Fin. Einnahmen	Deckungs-reserve	Sonst. Finanz-ausgaben	Zuschuss-bedarf oder Überschuß (Sp.3+4-5 bis 6)	Sonstige Einnahmen des VMHH	Sonstige Ausgaben des VMHH
	Gruppierungs Nr.	00-09	158,20,21, 23,26-29	47,85	80-84,86	3+4-5-6	30,31,37, 361	90,91,97, 990-992,997
1	2	3	4	5	6	7	8	9
900000	Steuern, allgemeine Zuweisungen und allgemeine Umlagen	10.220.600 1.333,41	3.500 0,46	0 0,00	2.757.400 359,74	7.466.700 974,13	216.800 28,28	0 0,00
90	Steuern, allgemeine Zuweisungen und allgemeine Umlagen	10.220.600 1.333,41	3.500 0,46	0 0,00	2.757.400 359,74	7.466.700 974,13	216.800 28,28	0 0,00
910000	sonstige allgemeine Finanzwirtschaft	0 0,00	166.200 21,68	0 0,00	882.600 115,15	-716.400 -93,46	2.308.000 301,11	142.400 18,58
91	Sonstige allgemeine Finanzwirtschaft	0 0,00	166.200 21,68	0 0,00	882.600 115,15	-716.400 -93,46	2.308.000 301,11	142.400 18,58
9	Allgemeine Finanzwirtschaft	10.220.600 1.333,41	169.700 22,14	0 0,00	3.640.000 474,89	6.750.300 880,67	2.524.800 329,39	142.400 18,58
	Summe	10.220.600 1.333,41	169.700 22,14	0 0,00	3.640.000 474,89	6.750.300 880,67	2.524.800 329,39	142.400 18,58

3. Gruppierungsübersicht

Einwohner 7.665 per 31.12.2020

Gruppierungs-Nr.	Bezeichnung	Nachtrag 2022 €	Nachtrag 2022 € je Einwohner	Ansatz 2022 €	Mehr(+)/ Weniger(-) €
0-2	***Einnahmen des VWHH***	***14.673.100***	***1.914,30***	***14.481.400***	***191.700***
0	**Steuern, allgemeine Zuweisungen**	**10.220.600**	**1.333,41**	**10.194.600**	**26.000**
00	Realsteuern	2.212.200	288,61	2.012.200	200.000
000	Grundsteuer A	12.200	1,59	12.200	0
001	Grundsteuer B	800.000	104,37	800.000	0
003	Gewerbesteuer	1.400.000	182,65	1.200.000	200.000
01	Gemeindeanteil an Gemeinschaftssteuern	3.044.000	397,13	3.078.000	-34.000
010	Gemeindeanteile an der Einkommensteuer	2.620.000	341,81	2.669.000	-49.000
012	Gemeindeanteil an der Umsatzsteuer	424.000	55,32	409.000	15.000
02,03	Andere Steuern u. steuerähnliche Einnahmen	28.500	3,72	28.500	0
04	Schlüsselzuweisungen	3.054.000	398,43	2.957.700	96.300
041	vom Land	3.054.000	398,43	2.957.700	96.300
05	Bedarfszuweisungen	0	0,00	0	0
051	vom Land	0	0,00	0	0
06	Sonstige allgemeine Zuweisungen	1.881.900	245,52	2.118.200	-236.300
060	vom Bund	0	0,00	0	0
061	vom Land	1.881.900	245,52	2.118.200	-236.300
062	von Gemeinden und Gemeindeverbänden	0	0,00	0	0
07	Allgemeine Umlagen	0	0,00	0	0
071	Finanzausgleichsumlage an Landkreise	0	0,00	0	0
072	von Gemeinden und Gemeindeverbänden	0	0,00	0	0
09	Ausgleichsleistungen	0	0,00	0	0
1	**Einnahmen aus Verwaltung und Betrieb**	**3.909.800**	**510,08**	**3.751.500**	**158.300**
10,11,12	Gebühren und ähnliche Entgelte, zweckgeb. Abgaben	1.073.800	140,09	1.113.200	-39.400
13,14	Einnahmen aus Verkauf, Mieten und Pachten	354.000	46,18	351.800	2.200
15	sonstige Verwaltungs- und Betriebseinnahmen	480.400	62,67	359.000	121.400
16	Erstattungen von Ausgaben des VWHH	634.300	82,75	601.100	33.200
160	vom Bund	0	0,00	0	0
161	vom Land	30.600	3,99	22.700	7.900
162	von Gemeinden und Gemeindeverbänden	22.500	2,94	26.700	-4.200

3. Gruppierungsübersicht

Gruppierungs-Nr.	Bezeichnung	Nachtrag 2022 €	Nachtrag 2022 € je Einwohner	Ansatz 2022 €	Mehr(+)/ Weniger(-) €
163	von Zweckverbänden u. dgl.	6.900	0,90	6.900	0
164	von gesetzlicher Sozialversicherung	37.300	4,87	25.700	11.600
165	von verbundenen Unternehmen, Beteiligungen, Sondervermögen	0	0,00	0	0
166	von sonstigen öffentlichen Sonderrechnungen	0	0,00	0	0
167	von privaten Unternehmen	12.500	1,63	18.600	-6.100
168	von übrigen Bereichen	9.000	1,17	9.000	0
169	Innere Verrechnungen	515.500	67,25	491.500	24.000
17	Zuweisungen und Zuschüsse für laufende Zwecke	1.367.300	178,38	1.326.400	40.900
170	vom Bund	0	0,00	0	0
171	vom Land	1.350.500	176,19	1.317.600	32.900
172	von Gemeinden und Gemeindeverbänden	3.800	0,50	3.800	0
173	von Zweckverbänden u. dgl.	0	0,00	0	0
174	von gesetzlicher Sozialversicherung	0	0,00	0	0
175	von verb.Unternehmen, Beteiligungen, Sonderrechng Sonderrechungen	0	0,00	0	0
176	von sonstigen öffentlichen Sonderrechnungen	0	0,00	0	0
177	von privaten Unternehmen	0	0,00	0	0
178	von übrigen Bereichen	13.000	1,70	5.000	8.000
19	Aufgabenbezogene Leistungsbeteiligungennach SGB II	0	0,00	0	0
191	bei Leistungen für Unterkunft und Heizung an Arbeitssuchende	0	0,00	0	0
192	Leistungsbeteiligung beim Arbeitslosengeld II nach §§ 19 ff. SGB II	0	0,00	0	0
193	Leistungsbeteiligung bei der Eingliederung von Arbeitssuchenden nach § 16 Abs.1, Abs.2 Satz 2 Nr.5 und 6, Abs.3 und Abs.4 SGB II	0	0,00	0	0
2	**Sonstige Finanzeinnahmen**	**542.700**	**70,80**	**535.300**	**7.400**
20	Zinseinnahmen	8.900	1,16	7.200	1.700
200	vom Bund	0	0,00	0	0
201	vom Land	0	0,00	0	0
202	von Gemeinden und Gemeindeverbänden	0	0,00	0	0
203	von Zweckverbänden u. dgl.	0	0,00	0	0
204	von gesetzlicher Sozialversicherung	0	0,00	0	0
205	von verbundenen Unternehmen, Beteiligungen, Sondervermögen	2.200	0,29	2.200	0

3. Gruppierungsübersicht

Gruppierungs-Nr.	Bezeichnung	Nachtrag 2022		Ansatz 2022	Mehr(+)/ Weniger(-)
		€	€ je Einwohner	€	€
206	von sonstigen öffentlichen Sonderrechnungen	0	0,00	0	0
207	von Kreditinstituten	6.700	0,87	5.000	1.700
208	von sonstigen Bereichen	0	0,00	0	0
2081	sonstiger inländischer Bereich	0	0,00	0	0
2082	sonstiger ausländischer Bereich	0	0,00	0	0
209	aus inneren Darlehen	0	0,00	0	0
21,22	Gewinnanteile von wirtschaftlichen Unternehmen und aus Beteiligungen, Konzessionsabgaben	342.600	44,70	342.600	0
23	Schuldendiensthilfen	0	0,00	0	0
230	vom Bund	0	0,00	0	0
231	vom Land	0	0,00	0	0
232	von Gemeinden und Gemeindeverbänden	0	0,00	0	0
233	von Zweckverbänden u. dgl.	0	0,00	0	0
234	von gesetzlicher Sozialversicherung	0	0,00	0	0
235	von verbundenen Unternehmen, Beteiligungen, Sondervermögen	0	0,00	0	0
236	von sonstigen öffentlichen Sonderrechnungen	0	0,00	0	0
237	von privaten Unternehmen	0	0,00	0	0
238	von übrigen Bereichen	0	0,00	0	0
24,25	Ersatz von sozialen Leistungen außerhalb und in Einrichtungen	0	0,00	0	0
26	Weitere Finanzeinnahmen	33.900	4,42	28.900	5.000
27	Kalkulatorische Einnahmen	157.300	20,52	156.600	700
270	Abschreibungen	86.600	11,30	86.100	500
275	Verzinsungen des Anlagekapitals	70.700	9,22	70.500	200
28	**Zuführungen vom Vermögenshaushalt**	**0**	**0,00**	**0**	**0**
280	Zuführung vom Vermögenshaushalt	0	0,00	0	0
281	Zuführungen vom VMHH aus Sonderrücklagen (Gebührenausgleichsrücklage)	0	0,00	0	0
285	Zuführungen vom Vermögenshaushalt aus Sonderrücklagen (für später entstehende Kosten)	0	0,00	0	0

1. Nachtragsplan
3. Gruppierungsübersicht

Einwohner 7.665 per 31.12.2020

Gruppierungs-Nr.	Bezeichnung	Nachtrag 2022		Ansatz 2022	Mehr(+)/ Weniger(-)
		€	€ je Einwohner	€	€
3	**Einnahmen des Vermögenshaushalts**	**4.774.900**	**622,95**	**4.608.900**	**166.000**
30	Zuführung vom Verwaltungshaushalt	872.600	113,84	1.138.500	-265.900
300	Zuführung vom Verwaltungshaushalt	872.600	113,84	1.138.500	-265.900
301	Zuführungen vom Verwaltungshaushalt zur Bildung von Sonderrücklagen (Gebührenausgleichsrücklage)	0	0,00	0	0
305	Zuführungen vom Verwaltungshaushalt zur Bildung von Sonderrücklagen(für später entstehende Kosten)	0	0,00	0	0
31	Entnahmen aus Rücklagen	1.435.400	187,27	1.002.800	432.600
310	Entnahme aus der allgemeinen Rücklage	1.435.400	187,27	1.002.800	432.600
311	Entnahmen aus Sonderrücklagen (Gebührenausgleichsrücklage)	0	0,00	0	0
315	Entnahmen aus Sonderrücklagen (für später entstehende Kosten)	0	0,00	0	0
32	Rückflüsse von Darlehen	150.000	19,57	150.000	0
320	vom Bund	0	0,00	0	0
321	vom Land	0	0,00	0	0
322	von Gemeinden und Gemeindeverbänden	0	0,00	0	0
323	von Zweckverbänden u. dgl.	0	0,00	0	0
324	von gesetztlicher Sozialversicherung	0	0,00	0	0
325	von verbundenen Unternehmen, Beteiligungen, Sondervermögen	150.000	19,57	150.000	0
326	von sonstigen öffentlichen Sonderrechnungen	0	0,00	0	0
327	von Kreditinstituten	0	0,00	0	0
328	von sonstigen Bereichen	0	0,00	0	0
3281	sonstiger inländischer Bereich	0	0,00	0	0
3282	sonstiger ausländischer Bereich	0	0,00	0	0
33	Einnahmen aus der Veräußerung von Beteiligungen u. Rückflüsse von Kapitaleinlagen	0	0,00	0	0
331	Wertpapiere ohne Anteilsrechte	0	0,00	0	0
332	Anteilsrechte	0	0,00	0	0
333	Investmentzertifikate	0	0,00	0	0
334	Veräußerung von Finanzderivaten	0	0,00	0	0
339	Sonstige Einnahmen	0	0,00	0	0

3. Gruppierungsübersicht

Gruppierungs-Nr.	Bezeichnung	Nachtrag 2022		Ansatz 2022	Mehr(+)/ Weniger(-)
		€	€ je Einwohner	€	€
34	Einnahmen aus der Veräußerung von Sachen des Anlagevermögens u. Abwicklung Baumaßnahmen	280.300	36,57	280.300	0
35	Beiträge und ähnliche Entgelte	0	0,00	0	0
36	Zuweisungen und Zuschüsse für Investitionen und Investitionsförderungsmaßnahmen	2.036.600	265,70	2.037.300	-700
360	vom Bund	0	0,00	0	0
361	vom Land	1.986.500	259,17	1.827.200	159.300
362	von Gemeinden und Gemeindeverbänden	50.100	6,54	50.100	0
363	von Zweckverbänden u. dgl.	0	0,00	0	0
364	von gesetzlicher Sozialversicherung	0	0,00	0	0
365	von verbundenen Unternehmen, Beteiligungen, Sondervermögen	0	0,00	160.000	-160.000
366	von sonstigen öffentlichen Sonderrechnungen	0	0,00	0	0
367	von privaten Unternehmen	0	0,00	0	0
368	von übrigen Bereichen	0	0,00	0	0
37	Einnahmen aus Krediten und inneren Darlehen	0	0,00	0	0
370	vom Bund	0	0,00	0	0
371	vom Land	0	0,00	0	0
372	von Gemeinden und Gemeindeverbänden	0	0,00	0	0
373	von Zweckverbänden u. dgl.	0	0,00	0	0
374	von gesetzlicher Sozialversicherung	0	0,00	0	0
375	von verbundenen Unternehmen, Beteiligungen, Sondervermögen	0	0,00	0	0
376	von sonstigen öffentlichen Sonderrechnungen	0	0,00	0	0
377	von Kreditinstituten	0	0,00	0	0
378	von sonstigen Bereichen	0	0,00	0	0
3781	sonstiger inländischer Bereich	0	0,00	0	0
3782	sonstiger ausländischer Bereich	0	0,00	0	0
379	Innere Darlehen	0	0,00	0	0
	Gesamteinnahmen	***19.448.000***	***2.537,25***	***19.090.300***	***357.700***

1. Nachtragsplan
3. Gruppierungsübersicht

Einwohner 7.665 per 31.12.2020

Gruppierungs-Nr.	Bezeichnung	Nachtrag 2022		Ansatz 2022	Mehr(+)/ Weniger(-)
		€	€ je Einwohner	€	€
4-8	***Ausgaben des VWHH***	***14.673.100***	***1.914,30***	***14.481.400***	***191.700***
4	**Personalausgaben**	**5.840.950**	**762,03**	**5.849.700**	**-8.750**
40	Aufwendungen für ehrenamtliche Tätigkeit	54.000	7,05	52.000	2.000
41	Dienstbezüge u. dgl.	4.591.000	598,96	4.633.900	-42.900
42	Versorgungsbezüge u. dgl.	0	0,00	0	0
43	Beiträge zu Versorgungskassen	261.350	34,10	231.600	29.750
44	Beiträge zur gesetzlichen Sozialversicherung	898.500	117,22	901.900	-3.400
45	Beihilfen, Unterstützung u. dgl.	31.700	4,14	30.300	1.400
46	Personal - Nebenausgaben	4.400	0,57	0	4.400
47	Deckungsreserve für Personalausgaben	0	0,00	0	0
5,6	**Sächlicher Verwaltungs- und Betriebsaufwand**	**4.797.750**	**625,93**	**4.266.000**	**531.750**
50,51	Unterhaltung der Grundstücke und baulichen Anlagen und des sonstigen unbeweglichen Vermögens	850.700	110,98	630.300	220.400
52	Geräte, Ausstattungs- u. Ausrüstungsgegenstände, sonstige Gebrauchsgegenstände	190.450	24,85	158.550	31.900
53	Mieten und Pachten	177.950	23,22	184.650	-6.700
54	Bewirtschaftung der Grundstücke, baulichen Anlagen usw.	739.200	96,44	712.150	27.050
55	Haltung von Fahrzeugen	149.500	19,50	137.000	12.500
56, 57-63	Besondere Aufwendungen für Bedienstete, weitere Verwaltungs- und Betriebsausgaben	1.062.750	138,65	1.018.750	44.000
64,65,66	Steuern, Geschäftsausgaben u.a.	714.800	93,26	562.700	152.100
67	Erstattung von Ausgaben des Verwaltungshaushaltes	755.100	98,51	705.100	50.000
670	an Bund	2.300	0,30	2.300	0
671	an Land	3.400	0,44	3.200	200
672	an Gemeinden und Gemeindeverbände	223.800	29,20	198.000	25.800
673	an Zweckverbände u. dgl.	0	0,00	0	0
674	an gesetzliche Sozialversicherung	0	0,00	0	0
675	an verbundene Unternehmen, Beteiligungen, Sondervermögen	0	0,00	0	0
676	an sonstige öffentliche Sonderrechungen	1.500	0,20	1.500	0

3. Gruppierungsübersicht

Gruppierungs-Nr.	Bezeichnung	Nachtrag 2022		Ansatz 2022	Mehr(+)/ Weniger(-)
		€	€ je Einwohner	€	€
677	an private Unternehmen	2.500	0,33	2.500	0
678	an übrige Bereiche	6.100	0,80	6.100	0
679	Innere Verrechnungen	515.500	67,25	491.500	24.000
68	Kalkulatorische Kosten	157.300	20,52	156.800	500
680	Abschreibungen	86.600	11,30	86.100	500
685	Verzinsung des Anlagekapitals	70.700	9,22	70.700	0
69	Aufgabenbezogene Leistungsbeteiligungen nach SGB II	0	0,00	0	0
691	an Arbeitsgemeinschaften bei Leistungen für Unterkunft und Heizung an Arbeitssuchende	0	0,00	0	0
692	an Arbeitsgemeinschaften bei Leistungen zur Eingliederung von Arbeitssuchenden	0	0,00	0	0
693	an Arbeitsgemeinschaften bei einmaligen Leistungen an Arbeitssuchende	0	0,00	0	0
694	beim Arbeitslosengeld II nach § 19 ff. SGB II	0	0,00	0	0
695	bei der Eingliederung von Arbeitssuchenden nach § 16 Abs.1, Abs.2 Satz 5 und 6, Abs.3 und Abs.4 SGB II	0	0,00	0	0
696	Leistungen für Bildung und Teilhabe nach § 28 SGB im Rahmen einer Arbeitsgemeinschaft	0	0,00	0	0
7	**Zuweisungen und Zuschüsse (nicht für Investitionen)**	**389.400**	**50,80**	**383.600**	**5.800**
71	Zuweisungen und sonstige Zuschüsse für laufende Zwecke	389.400	50,80	383.600	5.800
710	an Bund	0	0,00	0	0
711	an Land	0	0,00	0	0
712	an Gemeinden und Gemeindeverbände	0	0,00	0	0
713	an Zweckverbände u. dgl.	0	0,00	0	0
714	an gesetzliche Sozialversicherung	0	0,00	0	0
715	an verbundene Unternehmen, Beteiligungen, Sondervermögen	0	0,00	0	0
716	an sonstigen öffentlichen Sonderrechnungen	500	0,07	500	0
717	an private Unternehmen	220.200	28,73	220.200	0
718	an übrige Bereiche	168.700	22,01	162.900	5.800
72	Schuldendiensthilfen	0	0,00	0	0
722	an Gemeinden und Gemeindeverbände	0	0,00	0	0
723	an Zweckverbände u. dgl.	0	0,00	0	0
724	an gesetzliche Sozialversicherung	0	0,00	0	0

3. Gruppierungsübersicht

Gruppierungs-Nr.	Bezeichnung	Nachtrag 2022 €	Nachtrag 2022 € je Einwohner	Ansatz 2022 €	Mehr(+)/ Weniger(-) €
725	an verbundene Unternehmen, Beteiligungen, Sondervermögen	0	0,00	0	0
726	an sonstige öffentliche Sonderrechungen	0	0,00	0	0
727	an private Unternehmen	0	0,00	0	0
728	an übrige Bereiche	0	0,00	0	0
73-78	Soziale Leistungen	0	0,00	0	0
79	Leistungen nach dem Asyslbewerberleistungsgesetz	0	0,00	0	0
8	**Sonstige Finanzausgaben**	**3.645.000**	**475,54**	**3.982.100**	**-337.100**
80	Zinsausgaben	7.000	0,91	7.000	0
800	an Bund	0	0,00	0	0
801	an Land	0	0,00	0	0
802	an Gemeinden und Gemeindeverbände	0	0,00	0	0
803	an Zweckverbände u. dgl.	0	0,00	0	0
804	an gesetzliche Sozialversicherung	0	0,00	0	0
805	an verbundene unternehmen, Beteiligungen, Sondervermögen	0	0,00	0	0
806	an sonstige öffentliche Sonderrechnungen	0	0,00	0	0
807	an Kreditinstitute	7.000	0,91	7.000	0
808	an sonstige Bereiche	0	0,00	0	0
8081	sonstiger inländischer Bereich	0	0,00	0	0
8082	sonstiger ausländischer Bereich	0	0,00	0	0
809	Innere Verrechnungen	0	0,00	0	0
81	Steuerbeteiligungen	130.000	16,96	111.000	19.000
810	Gewerbesteuerumlage	130.000	16,96	111.000	19.000
82	Allgemeine Zuweisungen	0	0,00	0	0
821	an Land	0	0,00	0	0
822	an Gemeinden und Gemeindeverbände	0	0,00	0	0
83	Allgemeine Umlagen	2.623.400	342,26	2.713.600	-90.200
831	an Land	0	0,00	0	0
832	an Gemeinden und Gemeindeverbände	2.623.400	342,26	2.713.600	-90.200
833	an Zweckverbände u. dgl.	0	0,00	0	0
84	Weitere Finanzausgaben	12.000	1,57	12.000	0
85	Deckungsreserve	0	0,00	0	0
86	Zuführungen zum Vermögenshaushalt	872.600	113,84	1.138.500	-265.900
860	Zuführung zum Vermögenshaushalt	872.600	113,84	1.138.500	-265.900

3. Gruppierungsübersicht

Gruppierungs-Nr.	Bezeichnung	Nachtrag 2022 €	Nachtrag 2022 € je Einwohner	Ansatz 2022 €	Mehr(+)/ Weniger(-) €
861	Zuführungen zum Vermögenshaushalt zur Bildung von Sonderrücklagen (Gebührenausgleichsrücklagen)	0	0,00	0	0
865	Zuführungen zum Vermögenshaushalt zur Bildung von Sonderrücklagen(für später entstehende Kosten)	0	0,00	0	0
9	**Ausgaben des Vermögenshaushalts**	**4.774.900**	**622,95**	**4.608.900**	**166.000**
90	Zuführung zum Verwaltungshaushalt	0	0,00	0	0
900	Zuführungen zum Verwaltungshaushalt	0	0,00	0	0
901	aus Sonderrücklagen (Gebührenausgleichsrücklage)	0	0,00	0	0
905	aus Sonderrücklagen (für später entstehende Kosten)	0	0,00	0	0
91	Zuführungen an Rücklagen	0	0,00	0	0
910	an allgemeine Rücklage	0	0,00	0	0
911	an Sonderrücklagen (Gebührenausgleichsrücklagen)	0	0,00	0	0
915	an Sonderrücklagen (für später entstehende Kosten)	0	0,00	0	0
92	Gewährung von Darlehen	0	0,00	0	0
920	an Bund	0	0,00	0	0
921	an Land	0	0,00	0	0
922	an Gemeinden und Gemeindeverbände	0	0,00	0	0
923	an Zweckverbände u. dgl.	0	0,00	0	0
924	an gesetzliche Sozialversicherung	0	0,00	0	0
925	an verbundene Unternehmen, Beteiligungen, Sondervermögen	0	0,00	0	0
926	an sonstige öffentliche Sonderrechnungen	0	0,00	0	0
927	an Kreditinstitute	0	0,00	0	0
928	an sonstigen Bereich	0	0,00	0	0
9281	sonstige inländische Bereiche	0	0,00	0	0
9282	sdonstige ausländische Bereiche	0	0,00	0	0
93	Ausgaben für den Erwerb von Sachen des Anlagevermögens (ohne Baumaßnahmen)	518.600	67,66	632.100	-113.500
931	Wertpapiere ohne Anteilsrechte	0	0,00	0	0
932	Erwerb von Grundstücken	191.000	24,92	316.000	-125.000
934	Erwerb von immateriellen Vermögensgegenständen des Anlagevermögens	0	0,00	0	0
935	Erwerb von beweglichen Sachen des Anlagevermögens	301.200	39,30	266.100	35.100
936	Anteilsrechte	26.400	3,44	50.000	-23.600
937	Investmentzwertifikate	0	0,00	0	0

1. Nachtragsplan

3. Gruppierungsübersicht

Gruppierungs-Nr.	Bezeichnung	Nachtrag 2022 €	Nachtrag 2022 € je Einwohner	Ansatz 2022 €	Mehr(+)/ Weniger(-) €
938	Kauf von Finanzderivaten	0	0,00	0	0
939	sonstige Ausgaben	0	0,00	0	0
94,95,96	Baumaßnahmen	3.398.000	443,31	3.184.300	213.700
97	Tilgung von Krediten, Rückzahlung von inneren Darlehen	142.400	18,58	142.400	0
970	an Bund	0	0,00	0	0
971	an Land	0	0,00	0	0
972	an Gemeinden und Gemeindeverbände	0	0,00	0	0
973	an Zweckverbände u.dgl.	0	0,00	0	0
974	an gesetzliche Sozialversicherung	0	0,00	0	0
975	an verbundene Unternehmen, Beteiligungen, Sondervermögen	0	0,00	0	0
976	an sonstige öffentliche Sonderrechnungen	0	0,00	0	0
977	an Kreditinstitute	142.400	18,58	142.400	0
978	an sonstige Bereiche	0	0,00	0	0
9781	sonstige inländische Bereiche	0	0,00	0	0
9782	sonstige ausländische Bereiche	0	0,00	0	0
979	Innere Verrechnungen	0	0,00	0	0
98	Zuweisungen und Zuschüsse für Investitionen	715.900	93,40	650.100	65.800
980	an Bund	0	0,00	0	0
981	an Land	247.000	32,22	245.300	1.700
982	an Gemeinden und Gemeindeverbände	0	0,00	0	0
983	an Zweckverbände u. dgl.	223.600	29,17	159.500	64.100
984	an gesetzliche Sozialversicherung	0	0,00	0	0
985	an verbundene Unternehmen, Beteiligungen, Sondervermögen	0	0,00	0	0
986	an sonstige öffentliche Sonderrechnungen	0	0,00	0	0
987	an private Unternehmen	245.300	32,00	245.300	0
988	an übrige Bereiche	0	0,00	0	0
99	Sonstiges	0	0,00	0	0
990	Kreditbeschaffungskosten	0	0,00	0	0
991	Ablösung von Dauerlasten	0	0,00	0	0
992	Deckung von Fehlbeträgen (Soll fehlbeträgen)	0	0,00	0	0
996	Rückzahlung von Beiträgen im Vollzug des § 21a ThürKAG	0	0,00	0	0
	Gesamtausgaben	***19.448.000***	***2.537,25***	***19.090.300***	***357.700***

4. Finanzierungsübersicht

in 1.000 Euro

			bisheriger Ansatz	neuer Ansatz	mehr (+)/weniger(-)
A.		**Finanzierungssaldo**			
	1.	Gesamteinnahmen	19.090,3	19.448,0	357,7
	2.	Einnahmen aus besonderen Finanzierungsvorgängen (Nrn. 9.1, 10.1, 11.1)	1.002,8	1.435,4	432,6
	3.	Differenz (Nr. 1 ./. 2)	18.087,5	18.012,6	-74,9
	4.	Gesamtausgaben	19.090,3	19.448,0	357,7
	5.	Ausgaben aus besonderen Finanzierungsvorgängen (Nrn. 8, 9.2, 10.2, 11.2)	142,4	142,4	0,0
	6.	Differenz (Nr. 4 ./. 5)	18.947,9	19.305,6	357,7
	7.	Saldo (Nrn. 3-6)	-860,4	-1.293,0	-432,6
B.		**Besondere Finanzierungsvorgänge**			
	8.	Ausgaben zur Deckung von Fehlbeträgen (./.)	0,0	0,0	0,0
	9.1.	Entnahmen aus Rücklagen	1.002,8	1.435,4	432,6
	9.2.	Zuführungen zu Rücklagen	0,0	0,0	0,0
	9.3.	Differenz (Nr. 9.1 ./. 9.2)	1.002,8	1.435,4	432,6
	10.1.	Einnahmen aus Krediten	0,0	0,0	0,0
	10.2.	Tilgung von Krediten	142,4	142,4	0,0
	10.3.	Differenz (Nr. 10.1 ./. 10.2)	-142,4	-142,4	0,0
	11.1.	Einnahmen aus inneren Darlehen	0,0	0,0	0,0
	11.2.	Rückzahlung von inneren Darlehen	0,0	0,0	0,0
	11.3.	Differenz (Nr. 11.1 ./. 11.2)	0,0	0,0	0,0
	12.	Saldo besondere Finanzierungsvorgänge (Nrn. 8, 9.3, 10.3, 11.3)	860,4	1.293,0	432,6
C.		**Nachrichtlich: Kredite vom Kreditmarkt**			
	13.1.	Einnahmen	0,0	0,0	0,0
	13.2.	Tilgung	142,4	142,4	0,0
	13.3.	Saldo (Nr. 13.1 ./. 13.2)	-142,4	-142,4	0,0

DECKUNGSKREISE

Deckungskreis: 1001
Typ: *echte gegenseitige Deckung*
Verwaltungs- und Betriebsausgaben

1.024000.570000	200
1.060000.570000	5.000
1.060100.570000	100
1.060100.570100	100
1.068000.570000	500
1.110000.570000	600
1.130000.570000	2.000
1.331000.570000	100
1.340000.570000	300
1.341000.570000	500
1.352000.570000	1.000
1.464000.570000	22.000
1.570000.570000	10.000
1.570000.570100	800
1.580000.570000	1.000
1.580100.570000	200
1.580100.570100	2.000
1.581100.570000	100
1.581200.570000	100
1.581700.570000	10.500
1.600000.570000	200
1.630000.570000	200
1.670000.570000	3.000
1.675100.570000	25.000
1.680000.570000	600
1.750000.570000	500
1.771000.570000	1.500
1.790000.570000	500
1.790000.570100	6.000
1.790000.570300	2.500
1.791000.570000	200
1.815000.570000	100
1.855000.570000	50
Summe Einnahmen	**0**
Summe Ausgaben	**97.450**

Deckungskreis: 1002
Typ: *echte gegenseitige Deckung*
Geräte, Ausstattungs- und Ausrüstungsgegenstände

1.020000.520000	500
1.030000.520000	300
1.033000.520000	500
1.034000.520000	600
1.050000.520000	500
1.060000.520000	30.000
1.060100.520000	100
1.068000.520000	1.400
1.110000.520000	600
1.116100.520000	4.800
1.130000.520000	23.500
1.321000.520000	100
1.331000.520000	8.000
1.341000.520000	1.000
1.352000.520000	9.000
1.464000.520000	33.600
1.565000.520000	50
1.570000.520000	3.000
1.580000.520000	15.000
1.580100.520000	500
1.581100.520000	500
1.581200.520000	500
1.581500.520000	500
1.581700.520000	2.000
1.590000.520000	2.500
1.590100.520000	4.200
1.591000.520000	6.200
1.600000.520000	3.500
1.630000.520000	3.000
1.670000.520000	2.000
1.675100.520000	3.500
1.750000.520000	3.000
1.760100.520000	200
1.760200.520000	200
1.760600.520000	100
1.771000.520000	18.000
1.790000.520000	5.000
1.880300.520000	1.000
1.881000.520000	1.000

Summe Einnahmen	**0**
Summe Ausgaben	**189.950**

Deckungskreis: 1003
Typ: *echte gegenseitige Deckung*
Aus- und Fortbildung, Umschulung

1.020000.562000	6.000
1.030000.562000	100
1.033000.562000	400
1.034000.562000	100
1.060100.562000	100
1.080000.562000	800
1.110000.562000	300
1.110000.562100	100
1.116100.562000	600
1.130000.562000	4.000
1.130000.562100	1.800
1.352000.562000	1.200
1.464000.562000	9.500
1.570000.562000	3.600
1.580000.562000	1.000
1.581700.562000	300
1.600000.562000	200
1.750000.562000	100
1.771000.562000	1.500
Summe Einnahmen	**0**
Summe Ausgaben	**31.700**

Deckungskreis: 1004
Typ: *echte gegenseitige Deckung*
Dienstleistungen durch Dritte

1.020000.632000	18.000
1.024000.630100	3.500
1.033000.632200	500
1.060000.632200	9.200
1.060100.632000	1.000
1.110000.632000	5.000
1.110000.632100	2.400
1.110000.632200	1.800
1.116100.632200	1.000
1.341000.632000	500

1.341000.636000	1.500
1.464000.632000	122.800
1.464000.632200	1.400
1.570000.632000	700
1.570000.632100	5.000
1.580000.636000	15.000
1.580100.636000	500
1.590000.636000	1.000
1.591000.632000	600
1.630000.636000	8.000
1.675000.632000	15.000
1.750000.632200	500
1.750000.636000	1.000
1.790000.632000	5.000
1.790000.632100	535.500
1.790000.632200	25.000
1.880000.636000	5.000
Summe Einnahmen	**0**
Summe Ausgaben	**786.400**

Deckungskreis: 1005
Typ: *echte gegenseitige Deckung*
Bürobedarf

1.033000.650000	200
1.034000.650000	200
1.060000.650000	10.000
1.060100.650000	700
1.110000.650000	100
1.116100.650000	1.200
1.130000.650000	300
1.352000.650000	500
1.464000.650000	700
1.771000.650000	100
Summe Einnahmen	**0**
Summe Ausgaben	**14.000**

Deckungskreis: 1006
Typ: *echte gegenseitige Deckung*
Bücher und Zeitschriften

1.020000.651000	1.600
1.024000.651000	700
1.030000.651000	100
1.033000.651000	500
1.060000.651000	1.200
1.080000.651000	200
1.110000.651000	100
1.116100.651000	700
1.130000.651000	200
1.352000.651000	600
1.464000.651000	500
1.600000.651000	400
Summe Einnahmen	**0**
Summe Ausgaben	**6.800**

Deckungskreis: 1007
Typ: *echte gegenseitige Deckung*
Dienstreisen

1.000000.654000	200
1.030000.654000	300
1.110000.654000	100
1.600000.654000	400
1.790000.654000	300
Summe Einnahmen	**0**
Summe Ausgaben	**1.300**

Deckungskreis: 1008
Typ: *echte gegenseitige Deckung*
Sachverständigen- ,Gerichts- und ähnliche Kosten

1.020000.655000	10.000
1.030000.655000	9.500
1.030000.655100	10.000
1.033000.655000	4.000
1.110000.655000	800
1.341000.655000	1.000
1.341000.655100	5.000
1.365000.655000	0
1.570000.655100	5.600
1.580000.655000	500
1.580100.655000	15.000
1.581700.655000	4.500
1.591000.655000	3.000
1.610000.655000	10.000
1.615000.655000	9.600
1.630000.655000	12.000
1.630000.655100	1.000
1.750000.655000	2.700
1.760100.655100	5.000
1.790000.655000	18.500
1.790000.655100	13.000
1.855000.655100	500
Summe Einnahmen	**0**
Summe Ausgaben	**141.200**

Deckungskreis: 1009
Typ: *echte gegenseitige Deckung*
Mitgliedsbeiträge an Verbände, Vereine und dgl.

1.020000.661000	5.200
1.033000.661000	100
1.110000.661000	8.200
1.130000.661000	300
1.352000.661000	200
1.464000.661000	100
1.790000.661000	30.700
1.880100.661000	100
Summe Einnahmen	**0**
Summe Ausgaben	**44.900**

Deckungskreis: 1010
Typ: *echte gegenseitige Deckung*
Haltung von Fahrzeugen

1.060000.550000	8.000
1.130000.550000	20.000
1.580000.550000	38.000
1.675100.550000	16.000
1.750000.550000	7.500
1.771000.550000	60.000
Summe Einnahmen	**0**
Summe Ausgaben	**149.500**

Deckungskreis: 1011
Typ: *echte gegenseitige Deckung*
Unterhaltung der Grundstücke und bauliche Anlagen

1.060100.500000	500
1.068000.500000	3.000
1.130000.500000	6.000
1.321000.500000	500
1.331000.500000	8.000
1.341000.500000	3.000
1.341000.510000	5.000
1.352000.500000	10.000
1.365000.500000	0
1.464000.500000	28.300
1.560000.500000	35.300
1.565000.500000	200
1.565100.500000	200
1.570000.500000	3.500
1.570000.510000	6.000
1.580000.510000	21.000
1.580000.510101	2.000
1.580100.510000	500
1.581100.500000	4.000
1.581200.500000	15.000
1.581400.510000	4.500
1.581500.500000	5.000
1.581700.510000	5.000
1.590000.510000	4.000
1.590100.510000	2.500
1.591000.500000	75.000
1.630000.510000	100.000
1.630000.510001	71.100
1.630000.510100	50.000
1.630000.510101	9.000
1.630000.511000	5.000
1.630000.511100	5.000
1.630000.515000	10.000
1.670000.510000	10.000
1.670000.510100	8.000
1.675100.500000	1.000
1.680000.510000	2.000
1.680000.510100	3.000
1.690000.510000	9.000
1.730000.510000	200
1.750000.500000	3.000
1.750000.510000	4.000
1.760100.500000	23.000
1.760200.500000	2.500
1.760500.500000	800
1.760600.500000	500
1.771000.500000	50.000
1.815000.500000	500
1.815000.510000	100
1.855000.510000	1.000
1.880000.510000	70.000
1.880100.500000	36.000
1.880200.500000	100.000
1.880300.500000	7.500
1.880400.500000	8.500
1.881000.500000	12.000
Summe Einnahmen	**0**
Summe Ausgaben	**850.700**

Deckungskreis: 1012
Typ: *echte gegenseitige Deckung*
Bewirtschaftung d. Grundstücke und baulichen Anlagen

1.068000.540000	51.800
1.130000.540000	22.500
1.321000.540000	5.100
1.331000.540000	12.500
1.340000.540000	500
1.341000.540000	5.000
1.352000.540000	7.800
1.365000.540000	800
1.464000.540000	245.000
1.560000.540000	7.500
1.561000.540000	1.000
1.565000.540000	5.200
1.570000.540000	17.000
1.580000.540000	22.000
1.580100.540000	1.000
1.581100.540000	18.800
1.581200.540000	13.500
1.581300.540000	300
1.581400.540000	1.700
1.581500.540000	27.500
1.581600.540000	7.200
1.581700.540000	3.000
1.591000.540000	20.000
1.630000.540000	66.100
1.670000.540000	200
1.670000.630000	84.200
1.675000.540000	22.000
1.675100.540000	2.000
1.680000.540000	0
1.690000.540000	3.000
1.730000.540000	2.300
1.750000.540000	18.500
1.760100.540000	11.000
1.760200.540000	14.500
1.760500.540000	1.000
1.760600.540000	2.500
1.771000.540000	26.000
1.790000.540000	7.500
1.790100.540000	6.600
1.792000.540000	1.500
1.815000.540000	1.500
1.880000.540000	2.300
1.880100.540000	6.000
1.880200.540000	18.000
1.880300.540000	7.000
1.880400.540000	2.000
1.881000.540000	21.000
Summe Einnahmen	**0**
Summe Ausgaben	**823.400**

Deckungskreis: 1013
Typ: *echte gegenseitige Deckung*
Dienst- und Schutzkleidung

1.060100.560000	200
1.110000.560000	300
1.130000.560000	11.500
1.570000.560000	500
1.580000.560000	3.000
1.600000.560000	200
1.750000.560000	800
1.771000.560000	6.000
Summe Einnahmen	**0**
Summe Ausgaben	**22.500**

Deckungskreis: 1014
Typ: *echte gegenseitige Deckung*
Tilgungsausgaben

2.910000.977180	32.000
2.910000.977280	99.300
2.910000.977480	11.100
Summe Einnahmen	**0**
Summe Ausgaben	**142.400**

Deckungskreis: 1015
Typ: *echte gegenseitige Deckung*
Zinsausgaben

1.910000.807100	900
1.910000.807200	6.000
1.910000.807400	100
Summe Einnahmen	**0**
Summe Ausgaben	**7.000**

Deckungskreis: 1017
Typ: *echte gegenseitige Deckung*
Post- und Fernmeldegebühren

1.060000.652000	18.000
1.110000.652000	2.500
1.130000.652000	2.000
1.331000.652000	200
1.341000.652000	400
1.352000.652000	2.200
1.464000.652000	3.400
1.570000.652000	600
1.581500.652000	300
1.670000.652000	500
1.771000.652000	3.000
Summe Einnahmen	**0**
Summe Ausgaben	**33.100**

Deckungskreis: 1018
Typ: *echte gegenseitige Deckung*
öffentliche Bekanntmachungen

1.020000.653000	600
1.024000.653000	5.200
Summe Einnahmen	**0**
Summe Ausgaben	**5.800**

Deckungskreis: 1019
Typ: *echte gegenseitige Deckung*
Versicherungen g. Haftpflicht, Vermögensschäden, Unfall, Diebstahl, Einbruch, Feuer,...

1.020000.645000	43.800
1.060000.645000	4.600
1.068000.645000	1.500
1.130000.645000	10.000
1.321000.645000	1.600
1.352000.645000	400
1.464000.645000	1.500
1.560000.645000	200
1.561000.645000	100
1.570000.645000	200
1.580000.645000	1.700
1.581600.645000	100
1.581700.645000	100
1.591000.645000	1.100
1.750000.645000	1.000
1.760100.645000	200
1.760200.645000	200
1.760500.645000	100
1.760600.645000	200
1.771000.645000	1.500
1.790000.645000	100
1.855000.645000	1.200
1.880100.645000	200
1.880300.645000	1.200
1.881000.645000	100
Summe Einnahmen	**0**
Summe Ausgaben	**72.900**

Deckungskreis: 1020
Typ: *echte gegenseitige Deckung*
Mieten und Pachten

1.033000.530000	300
1.060000.530000	6.000
1.060100.530000	5.400
1.340000.530000	11.700
1.352000.530000	21.300
1.464000.530000	36.000
1.560000.530000	0
1.561000.530000	50
1.570000.530000	2.000
1.580000.530000	6.500
1.630000.530000	9.000
1.750000.530000	1.500
1.771000.530000	63.000
1.790000.530000	15.100
1.880000.530000	100
Summe Einnahmen	**0**
Summe Ausgaben	**177.950**

Deckungskreis: 1021
Typ: *echte gegenseitige Deckung*
Weitere Finanzausgaben

1.910000.848000	3.000
Summe Einnahmen	**0**
Summe Ausgaben	**3.000**

Deckungskreis: 1022
Typ: *echte gegenseitige Deckung*
Feiern, Ehrungen, Repräsentationen

1.000000.610000	3.000
1.000000.611000	3.000
1.000000.620000	500
1.080000.610000	100
1.130000.610000	500
1.352000.590000	400
1.464000.590000	610
1.730000.590000	1.400
Summe Einnahmen	**0**
Summe Ausgaben	**9.510**

Deckungskreis: 1023
Typ: *echte und unechte Deckung*
Soll
Umsatzsteuer "Betrieb gewerblicher Art"

1.331000.159100	47.500
1.331000.641100	47.500
1.341000.159000	1.000
1.341000.159100	64.300
1.341000.641000	800
1.341000.641100	64.300
1.570000.159000	8.000
1.570000.159100	5.000
1.570000.641000	10.500
1.570000.641100	5.000
1.580000.159100	13.500
1.580000.641100	13.500
1.581700.159100	54.700
1.581700.641100	54.700
1.591000.159000	25.000
1.591000.159100	12.500
1.591000.641000	18.000
1.591000.641100	12.500
1.760100.159000	5.500
1.790000.159000	140.000
1.790000.159100	80.000
1.790000.641000	35.000
1.790000.641100	80.000
1.855000.641000	500
Summe Einnahmen	**457.000**
Summe Ausgaben	**342.300**

Deckungskreis: 1025
Typ: *echte gegenseitige Deckung*
Bestattungswesen - Erweiterung der Urnengemeinschaftsanlagen

2.750000.950000	25.000
2.750000.950001	20.000
Summe Einnahmen	**0**
Summe Ausgaben	**45.000**

Deckungskreis: 1028
Typ: *echte gegenseitige Deckung*
SAM "Am Bornrain", OT Meimers

2.670100.940000	40.000
Summe Einnahmen	**0**
Summe Ausgaben	**40.000**

Deckungskreis: 1029
Typ: *echte gegenseitige Deckung*
"Unser Dorf hat Zukunft"

1.615300.570000	700
1.615300.570100	7.200
1.615300.590000	7.200
Summe Einnahmen	**0**
Summe Ausgaben	**15.100**

Deckungskreis: 1030
Typ: *echte gegenseitige Deckung*
Vereinsförderung

1.130000.718000	2.000
1.130000.718200	1.000
1.340000.718000	5.000
1.340000.718200	4.500
1.340000.718300	3.000
1.340000.718400	1.000
1.340000.718600	4.000
1.550000.718000	12.000
Summe Einnahmen	**0**
Summe Ausgaben	**32.500**

Deckungskreis: 1032
Typ: *echte gegenseitige Deckung*
sonstige Geschäftsausgaben

1.020000.658000	100
1.033000.658000	4.000
1.033000.658100	10.000
1.110000.658000	600
1.110000.658100	500
1.341000.658000	200
1.464000.658000	100
1.570000.658000	300
1.680000.658000	1.200
1.760100.658000	200
Summe Einnahmen	**0**
Summe Ausgaben	**17.200**

Deckungskreis: 1035
Typ: *echte gegenseitige Deckung*
SAM Rad- und Gehweg Breiter Fahrweg

2.630100.950000	10.000
Summe Einnahmen	**0**
Summe Ausgaben	**10.000**

Deckungskreis: 1036
Typ: *echte gegenseitige Deckung*
SAM Verbindung Geh- u. Radweg Bad Liebenstein- Steinbach

2.630300.950000	76.100
Summe Einnahmen	**0**
Summe Ausgaben	**76.100**

Deckungskreis: 1038
Typ: *echte gegenseitige Deckung*
Errichtung Bushaltestelle Grumbachstraße (Regelschule)

2.792000.932000	0
2.792000.940000	0
Summe Einnahmen	**0**
Summe Ausgaben	**0**

Deckungskreis: 1040
Typ: *echte gegenseitige Deckung*
betriebliches Gesundheitsmanagement

1.020000.520100	500
1.020000.562100	500
Summe Einnahmen	**0**
Summe Ausgaben	**1.000**

Deckungskreis: 1042
Typ: *echte gegenseitige Deckung*
Umsetzung HWSK Schweina Maßn. 136

2.690000.940000	282.400
2.690000.960001	36.600

Summe Einnahmen	**0**
Summe Ausgaben	**319.000**

Deckungskreis: 1043
Typ: *echte gegenseitige Deckung*
Sanierungsberatertätigkeiten

2.615100.960000	60.000
2.615200.960000	20.000
Summe Einnahmen	**0**
Summe Ausgaben	**80.000**

Deckungskreis: 2001
Typ: *unechte Deckung Soll*
Kostendeckung EMA

1.116100.100000	42.000
1.116100.658000	21.500
Summe Einnahmen	**42.000**
Summe Ausgaben	**21.500**

Deckungskreis: 2004
Typ: *unechte Deckung Soll*
DK neue Medien f. Bibliothek

1.352000.607000	1.000
Summe Einnahmen	**0**
Summe Ausgaben	**1.000**

Deckungskreis: 2007
Typ: *unechte Deckung Soll*
Interne Verrechnung Friedhof u Kiga

1.110000.169100	30.000
1.464000.679200	30.000
1.750000.679100	30.000
1.750000.679200	5.000
1.771000.169200	35.000
Summe Einnahmen	**65.000**
Summe Ausgaben	**65.000**

Deckungskreis: 2008
Typ: *echte und unechte Deckung Soll*
kalkulatorische Kosten

1.464000.680000	62.900
1.464000.685000	49.100
1.750000.680000	23.700
1.750000.685000	21.600
1.910000.270000	86.600
1.910000.275000	70.700
Summe Einnahmen	**157.300**
Summe Ausgaben	**157.300**

Deckungskreis: 2009
Typ: *unechte Deckung Soll*
Interne Verrechnung Kita

1.020000.169000	75.000
1.464000.679000	75.000
Summe Einnahmen	**75.000**
Summe Ausgaben	**75.000**

Deckungskreis: 2011
Typ: *unechte Deckung Soll*
Innere Verrechnungen Info

1.020000.169300	36.000
1.034000.169300	10.000
1.790000.679300	46.000
Summe Einnahmen	**46.000**
Summe Ausgaben	**46.000**

Deckungskreis: 2014
Typ: *echte und unechte Deckung Soll*
Innere Verrechnungen für Personalaufwendungen

1.020000.169400	15.000
1.341000.679300	3.000
1.341000.679600	6.000
1.570000.679300	16.000
1.570000.679600	70.000
1.580000.169300	33.000
1.580000.679300	60.000
1.675000.679400	1.500
1.675100.679300	6.000
1.675100.679400	18.000
1.750000.679300	8.000
1.771000.169300	60.000
1.771000.169400	34.500
1.771000.169600	76.000
1.880200.679400	10.000
1.881000.679400	20.000
Summe Einnahmen	**218.500**
Summe Ausgaben	**218.500**

Deckungskreis: 2015
Typ: *unechte Deckung Soll*
unechte Deckung Gewerbesteuerumlage

1.900000.003000	1.400.000
1.900000.810000	130.000
Summe Einnahmen	**1.400.000**
Summe Ausgaben	**130.000**

Deckungskreis: 2016
Typ: *echte und unechte Deckung Soll*
Innere Verrechnungen für Nutzung von Fahrzeugen

1.341000.679500	10.000
1.464000.679500	10.000
1.570000.679500	25.000
1.580000.169500	20.000
1.580000.679500	30.000
1.675000.679500	1.000
1.675100.679500	25.000
1.750000.679500	10.000
1.771000.169500	91.000
Summe Einnahmen	**111.000**
Summe Ausgaben	**111.000**

Deckungskreis: 2018
Typ: *unechte Deckung Soll*
Förderung der Jugendfeuerwehr

1.130000.172000	1.800
1.130000.718100	1.800
Summe Einnahmen	**1.800**
Summe Ausgaben	**1.800**

Deckungskreis: 3001
Typ: *Sammelnachweise*
Personalausgaben

1.000000.400000	20.000
1.000000.410000	95.000
1.000000.414000	67.200
1.000000.414100	1.500
1.000000.416000	5.600
1.000000.430000	87.500
1.000000.434000	2.500
1.000000.440000	900
1.000000.444000	13.800
1.000000.448000	1.600
1.000000.450000	17.700
1.020000.414000	238.200
1.020000.414100	4.500
1.020000.416000	5.500
1.020000.434000	8.300
1.020000.444000	49.000
1.020000.448000	1.400
1.020000.450000	200
1.024000.414000	46.100
1.024000.414100	1.000
1.024000.434000	1.600
1.024000.444000	9.500
1.030000.414000	105.000
1.030000.414100	2.000
1.030000.434000	3.700
1.030000.444000	21.500
1.030000.450000	100
1.033000.414000	110.200
1.033000.414100	1.500
1.033000.416000	1.400
1.033000.434000	4.000
1.033000.444000	22.500
1.033000.448000	500
1.033000.450000	200
1.034000.414000	45.100
1.034000.414100	1.000
1.034000.434000	1.600
1.034000.444000	9.500
1.034000.450000	100
1.050000.410000	22.500
1.050000.430000	15.300
1.050000.450000	6.000
1.060000.414000	29.000
1.060000.414100	400
1.060000.434000	1.000
1.060000.444000	6.000
1.060000.450000	100
1.060100.414000	42.800
1.060100.414100	800
1.060100.434000	1.500
1.060100.444000	9.000
1.060100.450000	100
1.110000.400000	300
1.110000.414000	236.000
1.110000.414100	4.000
1.110000.434000	8.500
1.110000.444000	48.200
1.110000.450000	200
1.116100.414000	39.500
1.116100.414100	1.000
1.116100.434000	1.500
1.116100.444000	8.500
1.116100.450000	100
1.130000.400000	28.500
1.130000.438000	6.000
1.130000.450000	4.000
1.352000.414000	74.500
1.352000.414100	1.500
1.352000.416000	4.500
1.352000.434000	2.500
1.352000.438000	150
1.352000.444000	15.500
1.352000.448000	900
1.352000.450000	100
1.464000.414000	2.258.500
1.464000.414100	39.700
1.464000.434000	78.000
1.464000.444000	462.500
1.464000.450000	1.700
1.464000.460000	4.400
1.570000.400000	2.300
1.570000.416000	4.500
1.570000.448000	900
1.580000.414000	190.000
1.580000.414100	3.500
1.580000.434000	7.000
1.580000.444000	39.000
1.580000.450000	200
1.590100.400000	900
1.600000.414000	251.200
1.600000.414100	4.200
1.600000.416000	3.100
1.600000.434000	8.000
1.600000.438000	200
1.600000.444000	46.500
1.600000.448000	700
1.600000.450000	200
1.615000.400000	400
1.750000.414000	66.500
1.750000.414100	1.500
1.750000.434000	2.500
1.750000.444000	13.600
1.750000.450000	100
1.760200.400000	800
1.771000.400000	800
1.771000.414000	571.000
1.771000.414100	10.000
1.771000.434000	20.000
1.771000.444000	117.000
1.771000.450000	600
Summe Einnahmen	**0**
Summe Ausgaben	**5.840.950**

BEURTEILUNG DER DAUERNDEN LEISTUNGSFÄHIGKEIT

Beurteilung der dauernden Leistungsfähigkeit **1. Nachtragsplan** **2022**

Stadt Bad Liebenstein

(Berechnung der sog. Freien Finanzspitze)

- in € -

	Jahres-rechnung	Haushaltsplan		Finanzplan		
	Rechnungs-ergebnis des vorvergangenen Jahres	~~Ansätze im lfd. Jahr bzw.~~ Rechnungs-ergebnis des Vorjahres	Ansätze im kommenden Jahr	Ansätze in den Folgejahren		
Jahr	2020	2021	2022	2023	2024	2025
	Spalte 1	Spalte 2	Spalte 3	Spalte 4	Spalte 5	Spalte 6
I. Gesamteinnahmen des Verwaltungshaushalts (HGr. 0-2)	14.502.598,51	16.088.820,73	14.673.100	13.837.300	13.713.900	13.719.400
zuzüglich						
a) Rückflüsse von Darlehen (Gr. 32)	55.000,00	100.000,00	150.000	50.000	0	0
b) Zuweisungen für Tilgungen (aus Gr. 36 zu ermitteln)						
abzüglich						
a) Zuführungen vom Vermögenshaushalt (UGr. 280)						
b) Bedarfszuweisungen (UGr. 051)						
II. Laufende Einnahmen	14.557.598,51	16.188.820,73	14.823.100	13.887.300	13.713.900	13.719.400
III. Gesamtausgaben des Verwaltungshaushalts (HGr. 4-8)	14.502.598,51	16.088.820,73	14.673.100	13.837.300	13.713.900	13.719.400
zuzüglich						
a) ordentliche Tilgung von Krediten und Rückzahlung innerer Darlehen (aus Gr. 97 zu ermitteln)	238.961,14	178.803,71	142.400	123.100	24.600	0
b) ordentliche Tilgung von geplanten aber noch nicht genehmigten Krediten (Gr.97)			0	0	0	0
c) Kreditbeschaffungskosten (UGr. 990)			0	0	0	0
d) Zuweisungen für Tilgungen (aus Gr. 98 zu ermitteln)	0,00	0,00	0	0	0	0
e) laufende Verpflichtungen aus kreditähnlichen Rechtsgeschäften (soweit im Vermögenshaushalt -aus Gruppe 92-96)	0,00	0,00	0	0	0	0
abzüglich						
Zuführung zum Vermögenshaushalt (UGr. 860)	3.033.006,64	3.420.834,77	872.600	568.600	365.200	141.500
(nachrichtlich: Abschreibungen nach § 12 ThürGemHV, UGr. 680)	82.305,72	81.431,16	86.600	86.600	86.600	86.600
IV. Laufende Ausgaben	11.708.553,01	12.846.789,67	13.942.900	13.391.800	13.373.300	13.577.900

V. Gesamtzusammenstellung

Laufende Einnahmen (II)	14.557.598,51	16.188.820,73	14.823.100	13.887.300	13.713.900	13.719.400
Laufende Ausgaben (IV)	11.708.553,01	12.846.789,67	13.942.900	13.391.800	13.373.300	13.577.900
Überschuss (Ü) (freie Finanzspitze)	2.849.045,50	3.342.031,06	880.200	495.500	340.600	141.500
Fehlbetrag (F) der laufenden Rechnung	0,00	0,00	0	0	0	0

Ergänzende Angaben: In II. und IV. sind enthalten:

Einmalige Einnahmen						
Einmalige Ausgaben						

Spalte 1: Ergebnisse der letzten Jahresrechnung (vorvergangenes Jahr)
Spalte 2: Haushaltsansätze für das dem unter Spalte 3 genannten Jahr vorausgegangene Haushaltsjahr, sofern dafür noch nicht die Rechnungsergebnisse angegeben werden können.
Spalte 3: Haushaltsansätze für das Haushaltsjahr, auf das sich die vorgelegte Haushaltssatzung bzw. Nachtragshaushaltssatzung bezieht, im Obigen für das laufende Jahr
Spalte 4-6: Ansätze aus dem Finanzplan für die darauf folgenden Haushaltsjahre

EINZELPLÄNE VERWALTUNGSHAUSHALT

0	**Allgemeine Verwaltung**
00	Gemeinde-, Kreisorgane
02	Hauptverwaltung
03	Finanzverwaltung
05	Besondere Dienststellen der allgemeinen Verwaltung
06	Einrichtungen der gesamten Verwaltung

0 Allgemeine Verwaltung
00 Gemeinde-, Kreisorgane
000000 Gemeinde- und Kreisorgane

Haushaltsstelle		Haushaltsansatz				
Nr.	Bezeichnung / * Erläuterung	Neu €	bisher €	Mehr/weniger €	Amt	Deckungskreis Nr.
1	2	3	4	5	6	7
	Ausgaben					
400000	Personalausgaben	20.000	18.000	2.000	1	3001
410000	Dienstbezüge u.dgl.	95.000	94.500	500	1	3001
430000	Beiträge zu Versorgungskassen	87.500	58.000	29.500	1	3001
450000	Beihilfen, Unterstützungen u.dgl.	17.700	16.500	1.200	1	3001
	Ausgaben verändert	**220.200**	**187.000**	**33.200**		
	Ausgaben	**328.300**	**295.100**	**33.200**		
	Abschluss UA 000000					
	Einnahmen	**0**	**0**	**0**		
	Ausgaben	**328.300**	**295.100**	**33.200**		
	Überschuss / Zuschussbedarf	**-328.300**	**-295.100**	**-33.200**		
	Abschluss Abschnitt 00					
	Einnahmen	**0**	**0**	**0**		
	Ausgaben	**328.300**	**295.100**	**33.200**		
	Überschuss / Zuschussbedarf	**-328.300**	**-295.100**	**-33.200**		

0 Allgemeine Verwaltung
02 Hauptverwaltung
020000 Hauptamt

Haushaltsstelle		Haushaltsansatz				
Nr.	Bezeichnung / * Erläuterung	Neu €	bisher €	Mehr/weniger €	Amt	Deckungskreis Nr.
1	2	3	4	5	6	7
	Einnahmen					
169000	Innere Verrechnungen von Verwaltungstätigkeiten f. Kita	75.000	65.000	10.000	1	2009
169400	Innere Verrechnungen für komm. Wohnungsverwaltung	15.000	30.000	-15.000	1	2014
	Einnahmen verändert	**90.000**	**95.000**	**-5.000**		
	Einnahmen	**126.300**	**131.300**	**-5.000**		
	Ausgaben					
562000	Aus- und Fortbildung, Umschulung	6.000	4.000	2.000	1	1003
653000	Öffentliche Bekanntmachungen	600	0	600	1	1018
671000	Erstattung an Land	1.900	1.700	200	1	
	Ausgaben verändert	**8.500**	**5.700**	**2.800**		
	Ausgaben	**395.800**	**393.000**	**2.800**		
	Abschluss UA 020000					
	Einnahmen	**126.300**	**131.300**	**-5.000**		
	Ausgaben	**395.800**	**393.000**	**2.800**		
	Überschuss / Zuschussbedarf	**-269.500**	**-261.700**	**-7.800**		
	Abschluss Abschnitt 02					
	Einnahmen	**126.300**	**131.300**	**-5.000**		
	Ausgaben	**463.600**	**460.800**	**2.800**		
	Überschuss / Zuschussbedarf	**-337.300**	**-329.500**	**-7.800**		

0 Allgemeine Verwaltung
03 Finanzverwaltung
030000 Kämmerei

Haushaltsstelle		Haushaltsansatz				
Nr.	Bezeichnung / * Erläuterung	Neu €	bisher €	Mehr/weniger €	Amt	Deckungskreis Nr.
1	2	3	4	5	6	7
	Einnahmen					
167000	Erstattung von privaten Unternehmen	3.500	9.600	-6.100	1	
	Einnahmen verändert	**3.500**	**9.600**	**-6.100**		
	Einnahmen	**3.500**	**9.600**	**-6.100**		
	Ausgaben					
655000	Sachverständigen-, Gerichts- und ähnliche Kosten	9.500	8.000	1.500	2	1008
	Ausgaben verändert	**9.500**	**8.000**	**1.500**		
	Ausgaben	**152.600**	**151.100**	**1.500**		
	Abschluss UA 030000					
	Einnahmen	**3.500**	**9.600**	**-6.100**		
	Ausgaben	**152.600**	**151.100**	**1.500**		
	Überschuss / Zuschussbedarf	**-149.100**	**-141.500**	**-7.600**		

0 Allgemeine Verwaltung
03 Finanzverwaltung
033000 Stadtkasse

Haushaltsstelle		Haushaltsansatz				
Nr.	Bezeichnung / * Erläuterung	Neu €	bisher €	Mehr/weniger €	Amt	Deckungskreis Nr.
1	2	3	4	5	6	7
	Ausgaben					
416000	Beschäftigungsentgelte	1.400	0	1.400	1	3001
448000	Beiträge zur gesetzlichen Sozialversicherung	500	0	500	1	3001
	Ausgaben verändert	**1.900**	**0**	**1.900**		
	Ausgaben	**160.800**	**158.900**	**1.900**		
	Abschluss UA 033000					
	Einnahmen	**10.900**	**10.900**	**0**		
	Ausgaben	**160.800**	**158.900**	**1.900**		
	Überschuss / Zuschussbedarf	**-149.900**	**-148.000**	**-1.900**		

0 Allgemeine Verwaltung
03 Finanzverwaltung
034000 Steuerverwaltung

Haushaltsstelle		Haushaltsansatz				
Nr.	Bezeichnung / * Erläuterung	Neu €	bisher €	Mehr/weniger €	Amt	Deckungskreis Nr.
1	2	3	4	5	6	7
	Einnahmen					
169300	Innere Verrechnungen von Verwaltungstätigkeiten für Kur, Tourismus, Marketing und Kultur	10.000	12.000	-2.000	1	2011
	Einnahmen verändert	**10.000**	**12.000**	**-2.000**		
	Einnahmen	**10.000**	**12.000**	**-2.000**		
	Ausgaben					
520000	Geräte, Ausstattungs- und Ausrüstungsgegenstände, sonstige Gebrauchsgegenstände	600	100	500	2	1002
650000	Bürobedarf	200	0	200	2	1005
	Ausgaben verändert	**800**	**100**	**700**		
	Ausgaben	**58.200**	**57.500**	**700**		
	Abschluss UA 034000					
	Einnahmen	**10.000**	**12.000**	**-2.000**		
	Ausgaben	**58.200**	**57.500**	**700**		
	Überschuss / Zuschussbedarf	**-48.200**	**-45.500**	**-2.700**		
	Abschluss Abschnitt 03					
	Einnahmen	**24.400**	**32.500**	**-8.100**		
	Ausgaben	**371.600**	**367.500**	**4.100**		
	Überschuss / Zuschussbedarf	**-347.200**	**-335.000**	**-12.200**		

0 Allgemeine Verwaltung
05 Besondere Dienststellen der allgemeinen Verwaltung
050000 Standesamt

Haushaltsstelle		Haushaltsansatz				
Nr.	Bezeichnung / * Erläuterung	Neu €	bisher €	Mehr/weniger €	Amt	Deckungskreis Nr.
1	2	3	4	5	6	7
	Ausgaben					
410000	Dienstbezüge u.dgl.	22.500	44.500	-22.000	1	3001
430000	Beiträge zu Versorgungskassen	15.300	15.000	300	1	3001
450000	Beihilfen, Unterstützungen u.dgl.	6.000	5.800	200	1	3001
520000	Geräte, Ausstattungs- und Ausrüstungsgegenstände, sonstige Gebrauchsgegenstände	500	0	500	1	1002
672000	Verwaltungskostenumlage an die Stadt Bad Salzungen	37.800	42.000	-4.200	1	
	Ausgaben verändert	**82.100**	**107.300**	**-25.200**		
	Ausgaben	**82.100**	**107.300**	**-25.200**		
	Abschluss UA 050000					
	Einnahmen	**0**	**0**	**0**		
	Ausgaben	**82.100**	**107.300**	**-25.200**		
	Überschuss / Zuschussbedarf	**-82.100**	**-107.300**	**25.200**		
	Abschluss Abschnitt 05					
	Einnahmen	**0**	**0**	**0**		
	Ausgaben	**82.100**	**107.300**	**-25.200**		
	Überschuss / Zuschussbedarf	**-82.100**	**-107.300**	**25.200**		

0 Allgemeine Verwaltung
06 Einrichtungen der gesamten Verwaltung
060000 Einrichtungen für die gesamte Verwaltung

Haushaltsstelle		Haushaltsansatz			Amt	Deckungskreis
Nr.	Bezeichnung / * Erläuterung	Neu €	bisher €	Mehr/weniger €		Nr.
1	2	3	4	5	6	7
	Einnahmen					
150000	Sonstige Verwaltungs- und Betriebseinnahmen	500	0	500	1	
	Einnahmen verändert	**500**	**0**	**500**		
	Einnahmen	**19.500**	**19.000**	**500**		
	Ausgaben					
520000 *	Geräte, Ausstattungs- und Ausrüstungsgegenstände, sonstige Gebrauchsgegenstände	30.000	25.000	5.000	1	1002
530000	Mieten und Pachten	6.000	5.700	300	1	1020
550000	Haltung von Fahrzeugen	8.000	7.000	1.000	1	1010
650000	Bürobedarf	10.000	9.000	1.000	1	1005
	Ausgaben verändert	**54.000**	**46.700**	**7.300**		
	Ausgaben	**128.500**	**121.200**	**7.300**		
	Abschluss UA 060000					
	Einnahmen	**19.500**	**19.000**	**500**		
	Ausgaben	**128.500**	**121.200**	**7.300**		
	Überschuss / Zuschussbedarf	**-109.000**	**-102.200**	**-6.800**		

Erläuterungen 060000

1 060000 520000

Ansatzanpassung betrifft Einführung eines Vertragsmanagementsystems und Austausch alter Monitore

Nicht verausgabte Haushaltsansätze können in das Folgejahr übertragen werden.

0 Allgemeine Verwaltung
06 Einrichtungen der gesamten Verwaltung
060100 Einrichtungen für die gesamte Verwaltung - Hauptarchiv

Haushaltsstelle		Haushaltsansatz				
Nr.	Bezeichnung / * Erläuterung	Neu €	bisher €	Mehr/weniger €	Amt	Deckungskreis Nr.
1	2	3	4	5	6	7
	Ausgaben					
500000	Unterhalt der Grundstücke und baulichen Anlagen	500	0	500	1	1011
570100	Erwerb Sammlungsgut	100	0	100	1	1001
	Ausgaben verändert	**600**	**0**	**600**		
	Ausgaben	**62.400**	**61.800**	**600**		
	Abschluss UA 060100					
	Einnahmen	**200**	**200**	**0**		
	Ausgaben	**62.400**	**61.800**	**600**		
	Überschuss / Zuschussbedarf	**-62.200**	**-61.600**	**-600**		

0 Allgemeine Verwaltung
06 Einrichtungen der gesamten Verwaltung
068000 Rathaus

Haushaltsstelle		Haushaltsansatz				
Nr.	Bezeichnung / * Erläuterung	Neu €	bisher €	Mehr/weniger €	Amt	Deckungskreis Nr.
1	2	3	4	5	6	7
	Einnahmen					
150000	Sonstige Verwaltungs- und Betriebseinnahmen	800	0	800	1	
171000 *	Zuweisungen f. laufende Zwecke vom Land	11.300	0	11.300	6	
	Einnahmen verändert	**12.100**	**0**	**12.100**		
	Einnahmen	**13.300**	**1.200**	**12.100**		
	Ausgaben					
540000	Bewirtschaftung der Grundstücke, baulichen Anlagen usw.	51.800	45.000	6.800	1	1012
645000	Versicherungen: Haftpflicht, Vermögensschäden, Unfall, Diebstahl, Einbruch, Feuer, Hausrat, Rechts-schutz	1.500	1.600	-100	3	1019
	Ausgaben verändert	**53.300**	**46.600**	**6.700**		
	Ausgaben	**58.200**	**51.500**	**6.700**		
	Abschluss UA 068000					
	Einnahmen	**13.300**	**1.200**	**12.100**		
	Ausgaben	**58.200**	**51.500**	**6.700**		
	Überschuss / Zuschussbedarf	**-44.900**	**-50.300**	**5.400**		
	Abschluss Abschnitt 06					
	Einnahmen	**33.000**	**20.400**	**12.600**		
	Ausgaben	**249.100**	**234.500**	**14.600**		
	Überschuss / Zuschussbedarf	**-216.100**	**-214.100**	**-2.000**		
	Abschluss Einzelplan 0					
	Einnahmen	**183.700**	**184.200**	**-500**		
	Ausgaben	**1.495.800**	**1.466.300**	**29.500**		
	Überschuss / Zuschussbedarf	**-1.312.100**	**-1.282.100**	**-30.000**		

Erläuterungen 068000

1 068000 171000

Zuweisung nach dem KInvFG für den Austausch der Heizungsanlage in der DS Schweina

1	**Öffentliche Sicherheit und Ordnung**
11	Öffentliche Ordnung
13	Brandschutz

1 Öffentliche Sicherheit und Ordnung
11 Öffentliche Ordnung
110000 Ordnungsamt

Haushaltsstelle		Haushaltsansatz				
Nr.	Bezeichnung / * Erläuterung	Neu €	bisher €	Mehr/weniger €	Amt	Deckungskreis Nr.
1	2	3	4	5	6	7
	Einnahmen					
260000	Bußgelder u.ä.	20.000	15.000	5.000	3	
	Einnahmen verändert	**20.000**	**15.000**	**5.000**		
	Einnahmen	**56.500**	**51.500**	**5.000**		
	Ausgaben					
520000	Geräte, Ausstattungs- und Ausrüstungsgegenstände, sonstige Gebrauchsgegenstände	600	500	100	3	1002
	Ausgaben verändert	**600**	**500**	**100**		
	Ausgaben	**321.300**	**321.200**	**100**		
	Abschluss UA 110000					
	Einnahmen	**56.500**	**51.500**	**5.000**		
	Ausgaben	**321.300**	**321.200**	**100**		
	Überschuss / Zuschussbedarf	**-264.800**	**-269.700**	**4.900**		

1 Öffentliche Sicherheit und Ordnung
11 Öffentliche Ordnung
116100 Einwohnermeldeamt

Haushaltsstelle		Haushaltsansatz				
Nr.	Bezeichnung / * Erläuterung	Neu €	bisher €	Mehr/weniger €	Amt	Deckungskreis Nr.
1	2	3	4	5	6	7
	Ausgaben					
562000	Aus- und Fortbildung, Umschulung	600	500	100	3	1003
651000	Bücher und Zeitschriften	700	600	100	1	1006
	Ausgaben verändert	**1.300**	**1.100**	**200**		
	Ausgaben	**84.200**	**84.000**	**200**		
	Abschluss UA 116100					
	Einnahmen	**42.000**	**42.000**	**0**		
	Ausgaben	**84.200**	**84.000**	**200**		
	Überschuss / Zuschussbedarf	**-42.200**	**-42.000**	**-200**		
	Abschluss Abschnitt 11					
	Einnahmen	**98.500**	**93.500**	**5.000**		
	Ausgaben	**405.500**	**405.200**	**300**		
	Überschuss / Zuschussbedarf	**-307.000**	**-311.700**	**4.700**		

1 Öffentliche Sicherheit und Ordnung
13 Brandschutz
130000 Brandschutz

Haushaltsstelle		Haushaltsansatz				
Nr.	Bezeichnung / * Erläuterung	Neu €	bisher €	Mehr/weniger €	Amt	Deckungskreis Nr.
1	2	3	4	5	6	7
	Einnahmen					
150000	Sonstige Verwaltungs- und Betriebseinnahmen	900	0	900	1	
171000 *	Zuweisungen f. laufende Zwecke vom Land	0	18.000	-18.000	3	
	Einnahmen verändert	**900**	**18.000**	**-17.100**		
	Einnahmen	**17.700**	**34.800**	**-17.100**		
	Ausgaben					
520000 *	Geräte, Ausstattungs- und Ausrüstungsgegenstände, sonstige Gebrauchsgegenstände	23.500	15.000	8.500	3	1002
540000	Bewirtschaftung der Grundstücke, baulichen Anlagen usw.	22.500	21.000	1.500	1	1012
550000	Haltung von Fahrzeugen	20.000	17.000	3.000	3	1010
560000	Dienst- und Schutzkleidung, persönl. Ausrüstungs-gegenstände	11.500	8.000	3.500	3	1013
562100 *	Aus- und Fortbildung	1.800	0	1.800	3	1003
	Ausgaben verändert	**79.300**	**61.000**	**18.300**		
	Ausgaben	**148.200**	**129.900**	**18.300**		
	Abschluss UA 130000					
	Einnahmen	**17.700**	**34.800**	**-17.100**		
	Ausgaben	**148.200**	**129.900**	**18.300**		
	Überschuss / Zuschussbedarf	**-130.500**	**-95.100**	**-35.400**		
	Abschluss Abschnitt 13					
	Einnahmen	**17.700**	**34.800**	**-17.100**		
	Ausgaben	**148.200**	**129.900**	**18.300**		
	Überschuss / Zuschussbedarf	**-130.500**	**-95.100**	**-35.400**		

2022

Haushaltsstelle		Haushaltsansatz			Amt	Deckungskreis
Nr.	Bezeichnung / * Erläuterung	Neu €	bisher €	Mehr/weniger €		Nr.
1	2	3	4	5	6	7
	Abschluss Einzelplan 1					
	Einnahmen	**116.200**	**128.300**	**-12.100**		
	Ausgaben	**553.700**	**535.100**	**18.600**		
	Überschuss / Zuschussbedarf	**-437.500**	**-406.800**	**-30.700**		

Erläuterungen 130000

1 130000 171000

Die Auszahlung der Zuwendung zur Unterstützung der Ausstattung aktiver Fw-Angehöriger (Dienstbekleidung) erfolgte bereits im Vorjahr.

1 130000 520000

Ansatzerhöhung betrifft die Ersatzbeschaffung von 2 Atemschutzgeräten.

1 130000 562100

Fortbildungskosten für Führerscheinerwerb bzw. -erweiterung (Fortsetzungsmaßnahme aus 2021)

3	**Wissenschaft, Forschung, Kulturpflege, Naturschutz**
32	Museen, Sammlungen, Ausstellungen
33	Theater und Musikpflege
34	Heimat- und sonstige Kulturpflege
35	Volksbildung
36	Naturschutz, Denkmalschutz und -pflege

3 Wissenschaft, Forschung, Kulturpflege, Naturschutz
32 Museen, Sammlungen, Ausstellungen
321000 Heimatmuseum Steinbach

Haushaltsstelle		Haushaltsansatz				
Nr.	Bezeichnung / * Erläuterung	Neu €	bisher €	Mehr/weniger €	Amt	Deckungskreis Nr.
1	2	3	4	5	6	7
	Einnahmen					
150000	Sonstige Verwaltungs- und Betriebseinnahmen	400	0	400	1	
	Einnahmen verändert	**400**	**0**	**400**		
	Einnahmen	**500**	**100**	**400**		
	Ausgaben					
540000	Bewirtschaftung der Grundstücke, baulichen Anlagen usw.	5.100	3.500	1.600	1	1012
	Ausgaben verändert	**5.100**	**3.500**	**1.600**		
	Ausgaben	**7.800**	**6.200**	**1.600**		
	Abschluss UA 321000					
	Einnahmen	**500**	**100**	**400**		
	Ausgaben	**7.800**	**6.200**	**1.600**		
	Überschuss / Zuschussbedarf	**-7.300**	**-6.100**	**-1.200**		
	Abschluss Abschnitt 32					
	Einnahmen	**500**	**100**	**400**		
	Ausgaben	**7.800**	**6.200**	**1.600**		
	Überschuss / Zuschussbedarf	**-7.300**	**-6.100**	**-1.200**		

3 Wissenschaft, Forschung, Kulturpflege, Naturschutz
33 Theater und Musikpflege
331000 Comödienhaus Bad Liebenstein

Haushaltsstelle		Haushaltsansatz				
Nr.	Bezeichnung / * Erläuterung	Neu €	bisher €	Mehr/weniger €	Amt	Deckungskreis Nr.
1	2	3	4	5	6	7
	Einnahmen					
150000	Sonstige Verwaltungs- und Betriebseinnahmen	400	0	400	1	
178000 *	Zuschüsse - Übrige Bereiche	8.000	0	8.000	1	
	Einnahmen verändert	**8.400**	**0**	**8.400**		
	Einnahmen	**66.900**	**58.500**	**8.400**		
	Ausgaben					
520000	Geräte, Ausstattungs- und Ausrüstungsgegenstände, sonstige Gebrauchsgegenstände	8.000	2.500	5.500	1	1002
540000	Bewirtschaftung der Grundstücke, baulichen Anlagen usw.	12.500	17.000	-4.500	1	1012
	Ausgaben verändert	**20.500**	**19.500**	**1.000**		
	Ausgaben	**76.300**	**75.300**	**1.000**		
	Abschluss UA 331000					
	Einnahmen	**66.900**	**58.500**	**8.400**		
	Ausgaben	**76.300**	**75.300**	**1.000**		
	Überschuss / Zuschussbedarf	**-9.400**	**-16.800**	**7.400**		
	Abschluss Abschnitt 33					
	Einnahmen	**66.900**	**58.500**	**8.400**		
	Ausgaben	**76.300**	**75.300**	**1.000**		
	Überschuss / Zuschussbedarf	**-9.400**	**-16.800**	**7.400**		

Erläuterungen 331000

1 331000 178000

Einnahmen aus der Auflösung des Kontos des Theatervereins, welche zur Anschaffung notwendiger Bühnentechnik dienen.

3 Wissenschaft, Forschung, Kulturpflege, Naturschutz
34 Heimat- und sonstige Kulturpflege
341000 Altensteiner Höhle mit Glücksbrunner Park (BgA)

Haushaltsstelle		Haushaltsansatz				
Nr.	Bezeichnung / * Erläuterung	Neu €	bisher €	Mehr/weniger €	Amt	Deckungskreis Nr.
1	2	3	4	5	6	7
	Einnahmen					
142000	Mieten und/oder Nebenkosten	1.200	4.000	-2.800	1	
159000	Sonst. Verwaltungs- und Betriebseinnahmen	1.000	0	1.000	2	1023
	Einnahmen verändert	**2.200**	**4.000**	**-1.800**		
	Einnahmen	**66.500**	**68.300**	**-1.800**		
	Ausgaben					
658000	Sonstige Geschäftsausgaben	200	0	200	2	1032
	Ausgaben verändert	**200**	**0**	**200**		
	Ausgaben	**107.200**	**107.000**	**200**		
	Abschluss UA 341000					
	Einnahmen	**66.500**	**68.300**	**-1.800**		
	Ausgaben	**107.200**	**107.000**	**200**		
	Überschuss / Zuschussbedarf	**-40.700**	**-38.700**	**-2.000**		
	Abschluss Abschnitt 34					
	Einnahmen	**66.500**	**68.300**	**-1.800**		
	Ausgaben	**137.200**	**137.000**	**200**		
	Überschuss / Zuschussbedarf	**-70.700**	**-68.700**	**-2.000**		

3 Wissenschaft, Forschung, Kulturpflege, Naturschutz
35 Volksbildung
352000 Öffentliche Bibliothek

Haushaltsstelle		Haushaltsansatz				
Nr.	Bezeichnung / * Erläuterung	Neu €	bisher €	Mehr/weniger €	Amt	Deckungskreis Nr.
1	2	3	4	5	6	7
	Ausgaben					
414000	Dienstbezüge u.dgl.	74.500	67.000	7.500	1	3001
416000	Beschäftigungsentgelte	4.500	0	4.500	1	3001
438000	Beiträge zu Versorgungskassen	150	0	150	1	3001
444000	Beiträge zur gesetzlichen Sozialversicherung	15.500	13.500	2.000	1	3001
448000	Beiträge zur gesetzlichen Sozialversicherung	900	0	900	1	3001
500000 *	Unterhalt der Grundstücke und baulichen Anlagen	10.000	0	10.000	1	1011
520000 *	Geräte, Ausstattungs- und Ausrüstungsgegenstände, sonstige Gebrauchsgegenstände	9.000	6.000	3.000	1	1002
540000	Bewirtschaftung der Grundstücke, baulichen Anlagen usw.	7.800	7.000	800	1	1012
562000 *	Aus- und Fortbildung, Umschulung	1.200	200	1.000	1	1003
	Ausgaben verändert	**123.550**	**93.700**	**29.850**		
	Ausgaben	**162.750**	**132.900**	**29.850**		
	Abschluss UA 352000					
	Einnahmen	**7.200**	**7.200**	**0**		
	Ausgaben	**162.750**	**132.900**	**29.850**		
	Überschuss / Zuschussbedarf	**-155.550**	**-125.700**	**-29.850**		
	Abschluss Abschnitt 35					
	Einnahmen	**7.200**	**7.200**	**0**		
	Ausgaben	**162.750**	**132.900**	**29.850**		
	Überschuss / Zuschussbedarf	**-155.550**	**-125.700**	**-29.850**		

Erläuterungen 352000

1 352000 500000
Renovierung Bibliothek

1 352000 520000

Anschaffung notwendiger Technik im Rahmen der Digitalisierung (Lizenzen, Funkscanner, Beleg- und Etikettendrucker)

Nicht verausgabte Ausgabeansätze können in das Folgejahr übertragen werden.

1 352000 562000

Schulungen zur digitalen Ausleihe

3 Wissenschaft, Forschung, Kulturpflege, Naturschutz
36 Naturschutz, Denkmalschutz und -pflege
365000 Denkmalschutz und -pflege

Haushaltsstelle		Haushaltsansatz				
Nr.	Bezeichnung / * Erläuterung	Neu €	bisher €	Mehr/weniger €	Amt	Deckungskreis Nr.
1	2	3	4	5	6	7
	Ausgaben					
500000	Unterhalt der Grundstücke und baulichen Anlagen	0	10.500	-10.500	3	1011
540000	Bewirtschaftung der Grundstücke, baulichen Anlagen usw.	800	600	200	1	1012
655000	Sachverständigen-, Gerichts- und ähnliche Kosten	0	2.300	-2.300	6	1008
718000 *	Zuweisungen an übrige Bereiche	6.000	1.000	5.000	1	
	Ausgaben verändert	**6.800**	**14.400**	**-7.600**		
	Ausgaben	**6.800**	**14.400**	**-7.600**		
	Abschluss UA 365000					
	Einnahmen	**5.000**	**5.000**	**0**		
	Ausgaben	**6.800**	**14.400**	**-7.600**		
	Überschuss / Zuschussbedarf	**-1.800**	**-9.400**	**7.600**		
	Abschluss Abschnitt 36					
	Einnahmen	**5.000**	**5.000**	**0**		
	Ausgaben	**6.800**	**14.400**	**-7.600**		
	Überschuss / Zuschussbedarf	**-1.800**	**-9.400**	**7.600**		
	Abschluss Einzelplan 3					
	Einnahmen	**146.100**	**139.100**	**7.000**		
	Ausgaben	**390.850**	**365.800**	**25.050**		
	Überschuss / Zuschussbedarf	**-244.750**	**-226.700**	**-18.050**		

Erläuterungen 365000

1 365000 718000
Zuwendungen
- für Denkmalensemble der Kirchgemeinde Steinbach 1.000 €
- für die Restaurierung des Fröbeldenkmals 5.000 €

4	**Soziale Sicherung**
46	Einrichtungen der Jugendhilfe
464	Tageseinrichtungen für Kinder

4 Soziale Sicherung
46 Einrichtungen der Jugendhilfe
464000 Kindertageseinrichtungen

Haushaltsstelle		Haushaltsansatz				
Nr.	Bezeichnung / * Erläuterung	Neu €	bisher €	Mehr/weniger €	Amt	Deckungskreis Nr.
1	2	3	4	5	6	7
	Einnahmen					
110000	Benutzungsgebühren und ähnliche Entgelte	322.700	332.100	-9.400	1	
150000	Sonstige Verwaltungs- und Betriebseinnahmen	1.700	0	1.700	1	
161100	Erstattung Verdienstausfälle	6.100	0	6.100	1	
162000	Erstattungen von Gemeinden, Gemeindeverbänden und Verwaltungsgemeinschaften	15.500	7.200	8.300	1	
162100	Erstattungen für heilpädagogische Frühförderung	5.000	17.500	-12.500	1	
164000	Erstattungen von Ausgaben des Verwaltungshaushaltes	37.000	25.400	11.600	1	
171100	Zuweisungen u. Zuschüsse vom Land für beitragsfreie Kiga-Jahre	272.000	264.000	8.000	1	
	Einnahmen verändert	**660.000**	**646.200**	**13.800**		
	Einnahmen	**1.552.700**	**1.538.900**	**13.800**		
	Ausgaben					
414000	Dienstbezüge u.dgl.	2.258.500	2.299.700	-41.200	1	3001
414100	Leistungsorientierte Entgelte	39.700	39.200	500	1	3001
434000	Beiträge zu Versorgungskassen	78.000	78.600	-600	1	3001
444000	Beiträge zur gesetzlichen Sozialversicherung	462.500	470.700	-8.200	1	3001
460000	Personalnebenausgaben	4.400	0	4.400	1	3001
500000	Unterhalt der Grundstücke und baulichen Anlagen	28.300	27.300	1.000	1	1011
562000	Aus- und Fortbildung, Umschulung	9.500	7.700	1.800	1	1003
672000 *	Erstattung an Gemeinden und Gemeindeverbänden	175.000	145.000	30.000	1	
679000	Erstattung Interne Verrechnung für Verwaltungstätigkeiten	75.000	65.000	10.000	1	2009
679500	Innere Verrechnungen für die Bereitstellung von Fahrzeugen	10.000	4.000	6.000	1	2016
680000	Abschreibungen	62.900	62.400	500	2	2008
718000	Zuweisungen an übrige Bereiche	5.800	5.000	800	1	
	Ausgaben verändert	**3.209.600**	**3.204.600**	**5.000**		

Haushaltsstelle		Haushaltsansatz				
Nr.	Bezeichnung / * Erläuterung	Neu €	bisher €	Mehr/weniger €	Amt	Deckungskreis Nr.
1	2	3	4	5	6	7
	Ausgaben	**3.768.000**	**3.763.000**	**5.000**		
	<u>Abschluss UA 464000</u>					
	Einnahmen	**1.552.700**	**1.538.900**	**13.800**		
	Ausgaben	**3.768.000**	**3.763.000**	**5.000**		
	Überschuss / Zuschussbedarf	**-2.215.300**	**-2.224.100**	**8.800**		
	<u>Abschluss Abschnitt 46</u>					
	Einnahmen	**1.552.700**	**1.538.900**	**13.800**		
	Ausgaben	**3.808.000**	**3.803.000**	**5.000**		
	Überschuss / Zuschussbedarf	**-2.255.300**	**-2.264.100**	**8.800**		
	<u>Abschluss Einzelplan 4</u>					
	Einnahmen	**1.552.700**	**1.538.900**	**13.800**		
	Ausgaben	**3.808.000**	**3.803.000**	**5.000**		
	Überschuss / Zuschussbedarf	**-2.255.300**	**-2.264.100**	**8.800**		

Erläuterungen 464000

<u>1 464000 672000</u>

Betriebskostenerstattungen an andere Gemeinden aufgrund des Wahlrechts der Eltern gem. ThürKitaG (Stand 01.06.2022 betrifft dies 26 Kinder)

5	**Gesundheit, Sport, Erholung**
56	Eigene Sportstätten
57	Badeanstalten
58	Park- und Gartenanlagen
59	Sonstige Erholungseinrichtungen

5 Gesundheit, Sport, Erholung
56 Eigene Sportstätten
560000 Sportplätze

Haushaltsstelle		Haushaltsansatz				
Nr.	Bezeichnung / * Erläuterung	Neu €	bisher €	Mehr/weniger €	Amt	Deckungskreis Nr.
1	2	3	4	5	6	7
	Ausgaben					
500000	Unterhalt der Grundstücke und baulichen Anlagen	35.300	300	35.000	1	1011
530000	Mieten und Pachten	0	10.000	-10.000	1	1020
	Ausgaben verändert	**35.300**	**10.300**	**25.000**		
	Ausgaben	**43.000**	**18.000**	**25.000**		
	Abschluss UA 560000					
	Einnahmen	**500**	**500**	**0**		
	Ausgaben	**43.000**	**18.000**	**25.000**		
	Überschuss / Zuschussbedarf	**-42.500**	**-17.500**	**-25.000**		

5 Gesundheit, Sport, Erholung
56 Eigene Sportstätten
561000 Einrichtungen für den Wintersport Steinbach

Haushaltsstelle		Haushaltsansatz				
Nr.	Bezeichnung / * Erläuterung	Neu €	bisher €	Mehr/weniger €	Amt	Deckungskreis Nr.
1	2	3	4	5	6	7
	Ausgaben					
540000	Bewirtschaftung der Grundstücke, baulichen Anlagen usw.	1.000	550	450	1	1012
	Ausgaben verändert	**1.000**	**550**	**450**		
	Ausgaben	**1.150**	**700**	**450**		
	Abschluss UA 561000					
	Einnahmen	**200**	**200**	**0**		
	Ausgaben	**1.150**	**700**	**450**		
	Überschuss / Zuschussbedarf	**-950**	**-500**	**-450**		
	Abschluss Abschnitt 56					
	Einnahmen	**5.200**	**5.200**	**0**		
	Ausgaben	**60.800**	**35.350**	**25.450**		
	Überschuss / Zuschussbedarf	**-55.600**	**-30.150**	**-25.450**		

5 Gesundheit, Sport, Erholung
57 Badeanstalten
570000 BioBad Glücksbrunn

Haushaltsstelle		Haushaltsansatz				
Nr.	Bezeichnung / * Erläuterung	Neu €	bisher €	Mehr/weniger €	Amt	Deckungskreis Nr.
1	2	3	4	5	6	7
	Einnahmen					
159000	Erstattung von Umsatzsteuer für BgA (Betrieb gewerbl. Art)	8.000	0	8.000	2	1023
159100	UST-Erstattung für investive Maßnahmen	5.000	0	5.000	6	1023
	Einnahmen verändert	**13.000**	**0**	**13.000**		
	Einnahmen	**48.300**	**35.300**	**13.000**		
	Ausgaben					
416000	Beschäftigungsentgelte	4.500	0	4.500	1	3001
448000	Beiträge zur gesetzlichen Sozialversicherung	900	0	900	1	3001
570000	Weitere Verwaltungs- und Betriebsausgaben	10.000	8.000	2.000	6	1001
641000 *	Körperschafts-, Gewerbe- u. Umsatzsteuer	10.500	0	10.500	2	1023
641100	Umsatzsteuer für investive Maßnahmen	5.000	0	5.000	6	1023
679500	Innere Verrechnungen für die Bereitstellung von Fahrzeugen	25.000	10.000	15.000	1	2016
	Ausgaben verändert	**55.900**	**18.000**	**37.900**		
	Ausgaben	**198.000**	**160.100**	**37.900**		
	Abschluss UA 570000					
	Einnahmen	**48.300**	**35.300**	**13.000**		
	Ausgaben	**198.000**	**160.100**	**37.900**		
	Überschuss / Zuschussbedarf	**-149.700**	**-124.800**	**-24.900**		
	Abschluss Abschnitt 57					
	Einnahmen	**48.300**	**35.300**	**13.000**		
	Ausgaben	**198.000**	**160.100**	**37.900**		
	Überschuss / Zuschussbedarf	**-149.700**	**-124.800**	**-24.900**		

Erläuterungen 570000

1 570000 641000

Darunter UST-Nachzahlung aus 2020 in Höhe von 8.000 € €

5 Gesundheit, Sport, Erholung
58 Park- und Gartenanlagen
580000 Park- und Gartenanlagen im BgA Kur, Tourismus, Marketing und Kultur (Elisabethpark, Rosengarten, Historischer u. Neuer Kurpark)

Haushaltsstelle		Haushaltsansatz				
Nr.	Bezeichnung / * Erläuterung	Neu €	bisher €	Mehr/weniger €	Amt	Deckungskreis Nr.
1	2	3	4	5	6	7
	Einnahmen					
169500	Innere Verrechnungen für die Bereitstellung von Fahrzeugen	20.000	15.000	5.000	1	2016
	Einnahmen verändert	**20.000**	**15.000**	**5.000**		
	Einnahmen	**66.500**	**61.500**	**5.000**		
	Ausgaben					
414000	Dienstbezüge u.dgl.	190.000	211.500	-21.500	1	3001
434000	Beiträge zu Versorgungskassen	7.000	7.300	-300	1	3001
444000	Beiträge zur gesetzlichen Sozialversicherung	39.000	43.200	-4.200	1	3001
645000	Versicherungen: Haftpflicht, Vermögensschäden, Unfall, Diebstahl, Einbruch, Feuer, Hausrat, Rechts-schutz	1.700	2.000	-300	1	1019
	Ausgaben verändert	**237.700**	**264.000**	**-26.300**		
	Ausgaben	**469.900**	**496.200**	**-26.300**		
	Abschluss UA 580000					
	Einnahmen	**66.500**	**61.500**	**5.000**		
	Ausgaben	**469.900**	**496.200**	**-26.300**		
	Überschuss / Zuschussbedarf	**-403.400**	**-434.700**	**31.300**		

5 Gesundheit, Sport, Erholung
58 Park- und Gartenanlagen
580100 sonstige Park- und Gartenanlagen

Haushaltsstelle		Haushaltsansatz				
Nr.	Bezeichnung / * Erläuterung	Neu €	bisher €	Mehr/weniger €	Amt	Deckungskreis Nr.
1	2	3	4	5	6	7
	Ausgaben					
570100	Weitere Verwaltungs- u. Betriebsausgaben	2.000	0	2.000	1	1001
655000 *	vorbereitende Planungen	15.000	0	15.000	1	1008
	Ausgaben verändert	**17.000**	**0**	**17.000**		
	Ausgaben	**19.700**	**2.700**	**17.000**		
	Abschluss UA 580100					
	Einnahmen	**0**	**0**	**0**		
	Ausgaben	**19.700**	**2.700**	**17.000**		
	Überschuss / Zuschussbedarf	**-19.700**	**-2.700**	**-17.000**		

Erläuterungen 580100

1 580100 655000

Kosten in Vorbereitung der LAGA 2028 (Vorbereitung Jurybereisung)

5 Gesundheit, Sport, Erholung
58 Park- und Gartenanlagen
581100 Wandelhalle mit Pavillon

Haushaltsstelle		Haushaltsansatz				
Nr.	Bezeichnung / * Erläuterung	Neu €	bisher €	Mehr/weniger €	Amt	Deckungskreis Nr.
1	2	3	4	5	6	7
	Ausgaben					
500000 *	Unterhalt der Grundstücke und baulichen Anlagen	4.000	2.000	2.000	1	1011
540000	Bewirtschaftung der Grundstücke, baulichen Anlagen usw.	18.800	17.000	1.800	1	1012
	Ausgaben verändert	**22.800**	**19.000**	**3.800**		
	Ausgaben	**23.400**	**19.600**	**3.800**		
	Abschluss UA 581100					
	Einnahmen	**5.000**	**5.000**	**0**		
	Ausgaben	**23.400**	**19.600**	**3.800**		
	Überschuss / Zuschussbedarf	**-18.400**	**-14.600**	**-3.800**		

Erläuterungen 581100

1 581100 500000
Renovierung Bademuseum

5 Gesundheit, Sport, Erholung
58 Park- und Gartenanlagen
581200 Palais Weimar

Haushaltsstelle		Haushaltsansatz				
Nr.	Bezeichnung / * Erläuterung	Neu €	bisher €	Mehr/weniger €	Amt	Deckungskreis Nr.
1	2	3	4	5	6	7
	Ausgaben					
500000 *	Unterhalt der Grundstücke und baulichen Anlagen	15.000	7.000	8.000	1	1011
	Ausgaben verändert	**15.000**	**7.000**	**8.000**		
	Ausgaben	**29.100**	**21.100**	**8.000**		
	Abschluss UA 581200					
	Einnahmen	**21.800**	**21.800**	**0**		
	Ausgaben	**29.100**	**21.100**	**8.000**		
	Überschuss / Zuschussbedarf	**-7.300**	**700**	**-8.000**		

Erläuterungen 581200

1 581200 500000
Ersatz Fenster (4 Stück)

Nicht verausgabte Ansätze können in das Folgejahr übertragen werden.

5 Gesundheit, Sport, Erholung
58 Park- und Gartenanlagen
581500 Esplanade 7, ehemaliges Therapiegebäude

Haushaltsstelle		Haushaltsansatz				
Nr.	Bezeichnung / * Erläuterung	Neu €	bisher €	Mehr/weniger €	Amt	Deckungskreis Nr.
1	2	3	4	5	6	7
	Einnahmen					
150000	Sonstige Verwaltungs- und Betriebseinnahmen	900	0	900	1	
	Einnahmen verändert	**900**	**0**	**900**		
	Einnahmen	**34.400**	**33.500**	**900**		
	Ausgaben					
540000	Bewirtschaftung der Grundstücke, baulichen Anlagen usw.	27.500	24.500	3.000	1	1012
	Ausgaben verändert	**27.500**	**24.500**	**3.000**		
	Ausgaben	**33.300**	**30.300**	**3.000**		
	Abschluss UA 581500					
	Einnahmen	**34.400**	**33.500**	**900**		
	Ausgaben	**33.300**	**30.300**	**3.000**		
	Überschuss / Zuschussbedarf	**1.100**	**3.200**	**-2.100**		

5 Gesundheit, Sport, Erholung
58 Park- und Gartenanlagen
581600 Villa Feodora mit Nebengebäude

Haushaltsstelle		Haushaltsansatz				
Nr.	Bezeichnung / * Erläuterung	Neu €	bisher €	Mehr/weniger €	Amt	Deckungskreis Nr.
1	2	3	4	5	6	7
	Ausgaben					
540000	Bewirtschaftung der Grundstücke, baulichen Anlagen usw.	7.200	4.200	3.000	1	1012
645000	Versicherungen: Haftpflicht, Vermögensschäden, Unfall, Diebstahl, Einbruch, Feuer, Hausrat, Rechts-schutz	100	0	100	3	1019
	Ausgaben verändert	**7.300**	**4.200**	**3.100**		
	Ausgaben	**7.300**	**4.200**	**3.100**		
	Abschluss UA 581600					
	Einnahmen	**0**	**0**	**0**		
	Ausgaben	**7.300**	**4.200**	**3.100**		
	Überschuss / Zuschussbedarf	**-7.300**	**-4.200**	**-3.100**		

5 Gesundheit, Sport, Erholung
58 Park- und Gartenanlagen
581700 Heilquellen

Haushaltsstelle		Haushaltsansatz				
Nr.	Bezeichnung / * Erläuterung	Neu €	bisher €	Mehr/weniger €	Amt	Deckungskreis Nr.
1	2	3	4	5	6	7
	Ausgaben					
655000	Sachverständigen-, Gerichts- und ähnliche Kosten	4.500	3.000	1.500	1	1008
	Ausgaben verändert	**4.500**	**3.000**	**1.500**		
	Ausgaben	**80.100**	**78.600**	**1.500**		
	Abschluss UA 581700					
	Einnahmen	**55.200**	**55.200**	**0**		
	Ausgaben	**80.100**	**78.600**	**1.500**		
	Überschuss / Zuschussbedarf	**-24.900**	**-23.400**	**-1.500**		
	Abschluss Abschnitt 58					
	Einnahmen	**182.900**	**177.000**	**5.900**		
	Ausgaben	**669.300**	**659.200**	**10.100**		
	Überschuss / Zuschussbedarf	**-486.400**	**-482.200**	**-4.200**		

5 Gesundheit, Sport, Erholung
59 Sonstige Erholungseinrichtungen
591000 Kurhaus

Haushaltsstelle		Haushaltsansatz				
Nr.	Bezeichnung / * Erläuterung	Neu €	bisher €	Mehr/weniger €	Amt	Deckungskreis Nr.
1	2	3	4	5	6	7
	Einnahmen					
142000	Mieten und/oder Nebenkosten	105.000	104.900	100	1	
	Einnahmen verändert	**105.000**	**104.900**	**100**		
	Einnahmen	**151.500**	**151.400**	**100**		
	Ausgaben					
520000	Geräte, Ausstattungs- und Ausrüstungsgegenstände, sonstige Gebrauchsgegenstände	6.200	5.000	1.200	1	1002
	Ausgaben verändert	**6.200**	**5.000**	**1.200**		
	Ausgaben	**356.600**	**355.400**	**1.200**		
	Abschluss UA 591000					
	Einnahmen	**151.500**	**151.400**	**100**		
	Ausgaben	**356.600**	**355.400**	**1.200**		
	Überschuss / Zuschussbedarf	**-205.100**	**-204.000**	**-1.100**		
	Abschluss Abschnitt 59					
	Einnahmen	**151.500**	**151.400**	**100**		
	Ausgaben	**371.700**	**370.500**	**1.200**		
	Überschuss / Zuschussbedarf	**-220.200**	**-219.100**	**-1.100**		
	Abschluss Einzelplan 5					
	Einnahmen	**400.200**	**381.200**	**19.000**		
	Ausgaben	**1.311.800**	**1.237.150**	**74.650**		
	Überschuss / Zuschussbedarf	**-911.600**	**-855.950**	**-55.650**		

6	**Bau- und Wohnungswesen, Verkehr**
60	Bauverwaltung
61	Städtebauliche Planung, Städtebauförderung, Vermessung Bauordnung
63	Gemeindestraßen
67	Straßenbeleuchtung und -reinigung
68	Parkeinrichtungen

6 Bau- und Wohnungswesen, Verkehr
60 Bauverwaltung
600000 Allgemeine Bauverwaltung

Haushaltsstelle		Haushaltsansatz				
Nr.	Bezeichnung / * Erläuterung	Neu €	bisher €	Mehr/weniger €	Amt	Deckungskreis Nr.
1	2	3	4	5	6	7
	Einnahmen					
161100	Erstattung Verdienstausfälle	1.300	0	1.300	1	
	Einnahmen verändert	**1.300**	**0**	**1.300**		
	Einnahmen	**118.500**	**117.200**	**1.300**		
	Ausgaben					
416000	Beschäftigungsentgelte	3.100	0	3.100	1	3001
438000	Beiträge zu Versorgungskassen	200	0	200	1	3001
448000	Beiträge zur gesetzlichen Sozialversicherung	700	0	700	1	3001
520000 *	Geräte, Ausstattungs- und Ausrüstungsgegenstände, sonstige Gebrauchsgegenstände	3.500	900	2.600	6	1002
654000	Dienstreisen	400	100	300	1	1007
	Ausgaben verändert	**7.900**	**1.000**	**6.900**		
	Ausgaben	**319.000**	**312.100**	**6.900**		
	Abschluss UA 600000					
	Einnahmen	**118.500**	**117.200**	**1.300**		
	Ausgaben	**319.000**	**312.100**	**6.900**		
	Überschuss / Zuschussbedarf	**-200.500**	**-194.900**	**-5.600**		
	Abschluss Abschnitt 60					
	Einnahmen	**118.500**	**117.200**	**1.300**		
	Ausgaben	**319.000**	**312.100**	**6.900**		
	Überschuss / Zuschussbedarf	**-200.500**	**-194.900**	**-5.600**		

Erläuterungen 600000

1 600000 520000
darunter: Kosten für 4 AvaPlan Pro Arbeitsplatzlizenzen (Software zur Erstellung von Leistungsverzeichnissen)

6 Bau- und Wohnungswesen, Verkehr
61 Städtebauliche Planung, Städtebauförderung, Vermessung Bauordnung
615000 Städtebauliche Sanierungs- und Entwicklungsmaßnahmen

Haushaltsstelle		Haushaltsansatz				
Nr.	Bezeichnung / * Erläuterung	Neu €	bisher €	Mehr/weniger €	Amt	Deckungskreis Nr.
1	2	3	4	5	6	7
	Ausgaben					
655000	Sachverständigen-, Gerichts- und ähnliche Kosten	9.600	0	9.600	6	1008
	Ausgaben verändert	**9.600**	**0**	**9.600**		
	Ausgaben	**10.000**	**400**	**9.600**		
	Abschluss UA 615000					
	Einnahmen	**0**	**0**	**0**		
	Ausgaben	**10.000**	**400**	**9.600**		
	Überschuss / Zuschussbedarf	**-10.000**	**-400**	**-9.600**		

6 Bau- und Wohnungswesen, Verkehr
61 Städtebauliche Planung, Städtebauförderung, Vermessung Bauordnung
615300 Städtebauliche Sanierungs- u. Entwicklungsmaßnahmen OT Steinbach - Unser Dorf hat Zukunft

Haushaltsstelle		Haushaltsansatz				
Nr.	Bezeichnung / * Erläuterung	Neu €	bisher €	Mehr/weniger €	Amt	Deckungskreis Nr.
1	2	3	4	5	6	7
	Einnahmen					
171000 *	Zuweisungen f. laufende Zwecke vom Land	3.900	0	3.900		
	Einnahmen verändert	**3.900**	**0**	**3.900**		
	Einnahmen	**3.900**	**0**	**3.900**		
	Ausgaben					
570000	Weitere Verwaltungs- und Betriebsausgaben	700	1.400	-700		1029
570100	Weitere Verwaltungs- und Betriebsausgaben für Marketing	7.200	1.000	6.200		1029
590000	Veranstaltungen	7.200	3.400	3.800		1029
	Ausgaben verändert	**15.100**	**5.800**	**9.300**		
	Ausgaben	**15.100**	**5.800**	**9.300**		
	Abschluss UA 615300					
	Einnahmen	**3.900**	**0**	**3.900**		
	Ausgaben	**15.100**	**5.800**	**9.300**		
	Überschuss / Zuschussbedarf	**-11.200**	**-5.800**	**-5.400**		
	Abschluss Abschnitt 61					
	Einnahmen	**12.900**	**9.000**	**3.900**		
	Ausgaben	**35.100**	**16.200**	**18.900**		
	Überschuss / Zuschussbedarf	**-22.200**	**-7.200**	**-15.000**		

Erläuterungen 615300

1 615300 171000

Beantragte Förderung aus dem LEADER Kooperationsbudget für das Kooperationsprojekt "Steinbacher Wege" - Jedes Dorf hat seinen Zwilling

6 Bau- und Wohnungswesen, Verkehr
63 Gemeindestraßen
630000 Gemeindestraßen

Haushaltsstelle		Haushaltsansatz				
Nr.	Bezeichnung / * Erläuterung	Neu €	bisher €	Mehr/weniger €	Amt	Deckungskreis Nr.
1	2	3	4	5	6	7
	Ausgaben					
510001 *	Straßenoberflächenreparaturen	71.100	65.000	6.100	1	1011
510101	Beseitigung von Sturmschäden	9.000	4.000	5.000	1	1011
530000	Mieten und Pachten	9.000	6.000	3.000	1	1020
540000	Straßenoberflächen entwässerungsgebühr	66.100	65.000	1.100	6	1012
655100	Sachverständigen-, Gerichts- und ähnliche Kosten	1.000	500	500	6	1008
	Ausgaben verändert	**156.200**	**140.500**	**15.700**		
	Ausgaben	**349.400**	**333.700**	**15.700**		
	Abschluss UA 630000					
	Einnahmen	**0**	**0**	**0**		
	Ausgaben	**349.400**	**333.700**	**15.700**		
	Überschuss / Zuschussbedarf	**-349.400**	**-333.700**	**-15.700**		
	Abschluss Abschnitt 63					
	Einnahmen	**0**	**0**	**0**		
	Ausgaben	**349.400**	**333.700**	**15.700**		
	Überschuss / Zuschussbedarf	**-349.400**	**-333.700**	**-15.700**		

Erläuterungen 630000

1 630000 510001
Ansatzanpassung Marienthaler Weg

6 Bau- und Wohnungswesen, Verkehr
67 Straßenbeleuchtung und -reinigung
670000 Straßenbeleuchtung

Haushaltsstelle		Haushaltsansatz			Amt	Deckungskreis
Nr.	Bezeichnung / * Erläuterung	Neu €	bisher €	Mehr/weniger €		Nr.
1	2	3	4	5	6	7
	Einnahmen					
150000	Sonstige Verwaltungs- und Betriebseinnahmen	4.500	0	4.500	1	
	Einnahmen verändert	**4.500**	**0**	**4.500**		
	Einnahmen	**4.500**	**0**	**4.500**		
	Ausgaben					
630000	Energie f. Betriebszwecke	84.200	69.000	15.200	1	1012
	Ausgaben verändert	**84.200**	**69.000**	**15.200**		
	Ausgaben	**107.900**	**92.700**	**15.200**		
	Abschluss UA 670000					
	Einnahmen	**4.500**	**0**	**4.500**		
	Ausgaben	**107.900**	**92.700**	**15.200**		
	Überschuss / Zuschussbedarf	**-103.400**	**-92.700**	**-10.700**		

6 Bau- und Wohnungswesen, Verkehr
67 Straßenbeleuchtung und -reinigung
675000 Straßenreinigung

Haushaltsstelle		Haushaltsansatz				
Nr.	Bezeichnung / * Erläuterung	Neu €	bisher €	Mehr/weniger €	Amt	Deckungskreis Nr.
1	2	3	4	5	6	7
	Ausgaben					
540000	Bewirtschaftung der Grundstücke, baulichen Anlagen usw.	22.000	20.000	2.000	1	1012
	Ausgaben verändert	**22.000**	**20.000**	**2.000**		
	Ausgaben	**39.500**	**37.500**	**2.000**		
	Abschluss UA 675000					
	Einnahmen	**0**	**0**	**0**		
	Ausgaben	**39.500**	**37.500**	**2.000**		
	Überschuss / Zuschussbedarf	**-39.500**	**-37.500**	**-2.000**		

6 Bau- und Wohnungswesen, Verkehr
67 Straßenbeleuchtung und -reinigung
675100 Winterdienst

Haushaltsstelle		Haushaltsansatz			Amt	Deckungskreis
Nr.	Bezeichnung / * Erläuterung	Neu €	bisher €	Mehr/weniger €		Nr.
1	2	3	4	5	6	7
	Einnahmen					
171000	Zuweisungen f. laufende Zwecke vom Land	15.500	15.400	100	1	
	Einnahmen verändert	**15.500**	**15.400**	**100**		
	Einnahmen	**15.500**	**15.400**	**100**		
	Ausgaben					
520000	Geräte, Ausstattungs- und Ausrüstungsgegenstände, sonstige Gebrauchsgegenstände	3.500	2.500	1.000	1	1002
540000	Bewirtschaftung der Grundstücke, baulichen Anlagen usw.	2.000	1.500	500	1	1012
550000	Haltung von Fahrzeugen	16.000	13.000	3.000	1	1010
	Ausgaben verändert	**21.500**	**17.000**	**4.500**		
	Ausgaben	**96.500**	**92.000**	**4.500**		
	Abschluss UA 675100					
	Einnahmen	**15.500**	**15.400**	**100**		
	Ausgaben	**96.500**	**92.000**	**4.500**		
	Überschuss / Zuschussbedarf	**-81.000**	**-76.600**	**-4.400**		
	Abschluss Abschnitt 67					
	Einnahmen	**20.000**	**15.400**	**4.600**		
	Ausgaben	**243.900**	**222.200**	**21.700**		
	Überschuss / Zuschussbedarf	**-223.900**	**-206.800**	**-17.100**		

6 Bau- und Wohnungswesen, Verkehr
68 Parkeinrichtungen
680000 öffentliche Parkplätze

Haushaltsstelle		Haushaltsansatz				
Nr.	Bezeichnung / * Erläuterung	Neu €	bisher €	Mehr/weniger €	Amt	Deckungskreis Nr.
1	2	3	4	5	6	7
	Ausgaben					
540000	Bewirtschaftung der Grundstücke, baulichen Anlagen usw.	0	3.400	-3.400	1	1012
	Ausgaben verändert	**0**	**3.400**	**-3.400**		
	Ausgaben	**6.800**	**10.200**	**-3.400**		
	Abschluss UA 680000					
	Einnahmen	**65.000**	**65.000**	**0**		
	Ausgaben	**6.800**	**10.200**	**-3.400**		
	Überschuss / Zuschussbedarf	**58.200**	**54.800**	**3.400**		
	Abschluss Abschnitt 68					
	Einnahmen	**65.000**	**65.000**	**0**		
	Ausgaben	**6.800**	**10.200**	**-3.400**		
	Überschuss / Zuschussbedarf	**58.200**	**54.800**	**3.400**		
	Abschluss Einzelplan 6					
	Einnahmen	**216.400**	**206.600**	**9.800**		
	Ausgaben	**966.200**	**906.400**	**59.800**		
	Überschuss / Zuschussbedarf	**-749.800**	**-699.800**	**-50.000**		

7	**Öffentliche Einrichtungen, Wirtschaftsförderung**
73	Märkte
75	Bestattungswesen
76	Sonstige öffentliche Einrichtungen
77	Hilfsbetriebe der Verwaltung
79	Fremdenverkehr, sonst. Förderung von Wirtschaft und Verkehr

7 Öffentliche Einrichtungen, Wirtschaftsförderung
73 Märkte
730000 Märkte

Haushaltsstelle		Haushaltsansatz				
Nr.	Bezeichnung / * Erläuterung	Neu €	bisher €	Mehr/weniger €	Amt	Deckungskreis Nr.
1	2	3	4	5	6	7
	Einnahmen					
150000	Sonstige Verwaltungs- und Betriebseinnahmen	700	0	700	3	
	Einnahmen verändert	**700**	**0**	**700**		
	Einnahmen	**700**	**0**	**700**		
	Ausgaben					
540000	Bewirtschaftung der Grundstücke, baulichen Anlagen usw.	2.300	1.700	600	1	1012
	Ausgaben verändert	**2.300**	**1.700**	**600**		
	Ausgaben	**3.900**	**3.300**	**600**		
	Abschluss UA 730000					
	Einnahmen	**700**	**0**	**700**		
	Ausgaben	**3.900**	**3.300**	**600**		
	Überschuss / Zuschussbedarf	**-3.200**	**-3.300**	**100**		
	Abschluss Abschnitt 73					
	Einnahmen	**700**	**0**	**700**		
	Ausgaben	**3.900**	**3.300**	**600**		
	Überschuss / Zuschussbedarf	**-3.200**	**-3.300**	**100**		

7 Öffentliche Einrichtungen, Wirtschaftsförderung
75 Bestattungswesen
750000 Bestattungswesen

Haushaltsstelle		Haushaltsansatz				
Nr.	Bezeichnung / * Erläuterung	Neu €	bisher €	Mehr/weniger €	Amt	Deckungskreis Nr.
1	2	3	4	5	6	7
	Einnahmen					
150000	Sonstige Verwaltungs- und Betriebseinnahmen	2.600	0	2.600	3	
161000	Erstattungen vom Land	2.400	1.900	500	1	
	Einnahmen verändert	**5.000**	**1.900**	**3.100**		
	Einnahmen	**163.600**	**160.500**	**3.100**		
	Ausgaben					
550000	Haltung von Fahrzeugen	7.500	7.000	500	1	1010
679500	Innere Verrechnungen für die Bereitstellung von Fahrzeugen	10.000	0	10.000	1	2016
	Ausgaben verändert	**17.500**	**7.000**	**10.500**		
	Ausgaben	**228.600**	**218.100**	**10.500**		
	Abschluss UA 750000					
	Einnahmen	**163.600**	**160.500**	**3.100**		
	Ausgaben	**228.600**	**218.100**	**10.500**		
	Überschuss / Zuschussbedarf	**-65.000**	**-57.600**	**-7.400**		
	Abschluss Abschnitt 75					
	Einnahmen	**163.600**	**160.500**	**3.100**		
	Ausgaben	**228.600**	**218.100**	**10.500**		
	Überschuss / Zuschussbedarf	**-65.000**	**-57.600**	**-7.400**		

7 Öffentliche Einrichtungen, Wirtschaftsförderung
76 Sonstige öffentliche Einrichtungen
760100 Bürgerhaus "Grüner Baum" OT Steinbach

Haushaltsstelle		Haushaltsansatz				
Nr.	Bezeichnung / * Erläuterung	Neu €	bisher €	Mehr/weniger €	Amt	Deckungskreis Nr.
1	2	3	4	5	6	7
	Einnahmen					
159000	Erstattung von Umsatzsteuer für BgA (Betrieb gewerbl. Art)	5.500	0	5.500	2	1023
	Einnahmen verändert	**5.500**	**0**	**5.500**		
	Einnahmen	**16.300**	**10.800**	**5.500**		
	Ausgaben					
500000 *	Unterhalt der Grundstücke und baulichen Anlagen	23.000	1.500	21.500	1	1011
540000	Bewirtschaftung der Grundstücke, baulichen Anlagen usw.	11.000	8.000	3.000	1	1012
655100	Honorar für Steuerberatung	5.000	0	5.000	2	1008
658000	Sonstige Geschäftsausgaben	200	0	200	2	1032
	Ausgaben verändert	**39.200**	**9.500**	**29.700**		
	Ausgaben	**39.600**	**9.900**	**29.700**		
	Abschluss UA 760100					
	Einnahmen	**16.300**	**10.800**	**5.500**		
	Ausgaben	**39.600**	**9.900**	**29.700**		
	Überschuss / Zuschussbedarf	**-23.300**	**900**	**-24.200**		

Erläuterungen 760100

1 760100 500000

Ansatzerhöhung aufgrund
- Austausch Heizung (ca. 14.000 €)
- sonstige Instandhaltungskosten

7 Öffentliche Einrichtungen, Wirtschaftsförderung
76 Sonstige öffentliche Einrichtungen
760200 Bürgerhaus OT Schweina

Haushaltsstelle		Haushaltsansatz				
Nr.	Bezeichnung / * Erläuterung	Neu €	bisher €	Mehr/weniger €	Amt	Deckungskreis Nr.
1	2	3	4	5	6	7
	Einnahmen					
142000	Mieten und/oder Nebenkosten	1.000	1.500	-500	1	
150000	Sonstige Verwaltungs- und Betriebseinnahmen	1.200	0	1.200	1	
	Einnahmen verändert	**2.200**	**1.500**	**700**		
	Einnahmen	**2.200**	**1.500**	**700**		
	Abschluss UA 760200					
	Einnahmen	**2.200**	**1.500**	**700**		
	Ausgaben	**18.200**	**18.200**	**0**		
	Überschuss / Zuschussbedarf	**-16.000**	**-16.700**	**700**		

7 Öffentliche Einrichtungen, Wirtschaftsförderung
76 Sonstige öffentliche Einrichtungen
760500 Vereinsgebäude und Festplatz Steinbach (Traditions- und Kirmesverein)

Haushaltsstelle		Haushaltsansatz			Amt	Deckungskreis
Nr.	Bezeichnung / * Erläuterung	Neu €	bisher €	Mehr/weniger €		Nr.
1	2	3	4	5	6	7
	Ausgaben					
500000 *	Unterhalt der Grundstücke und baulichen Anlagen	800	0	800	1	1011
	Ausgaben verändert	**800**	**0**	**800**		
	Ausgaben	**1.900**	**1.100**	**800**		
	Abschluss UA 760500					
	Einnahmen	**600**	**600**	**0**		
	Ausgaben	**1.900**	**1.100**	**800**		
	Überschuss / Zuschussbedarf	**-1.300**	**-500**	**-800**		

Erläuterungen 760500

1 760500 500000
Reparatur Heizung

7 Öffentliche Einrichtungen, Wirtschaftsförderung
76 Sonstige öffentliche Einrichtungen
760600 Heizhaus Steinbach

Haushaltsstelle		Haushaltsansatz				
Nr.	Bezeichnung / * Erläuterung	Neu €	bisher €	Mehr/weniger €	Amt	Deckungskreis Nr.
1	2	3	4	5	6	7
	Einnahmen					
150000	Sonstige Verwaltungs- und Betriebseinnahmen	300	0	300	1	
	Einnahmen verändert	**300**	**0**	**300**		
	Einnahmen	**1.800**	**1.500**	**300**		
	Abschluss UA 760600					
	Einnahmen	**1.800**	**1.500**	**300**		
	Ausgaben	**3.300**	**3.300**	**0**		
	Überschuss / Zuschussbedarf	**-1.500**	**-1.800**	**300**		
	Abschluss Abschnitt 76					
	Einnahmen	**20.900**	**14.400**	**6.500**		
	Ausgaben	**63.000**	**32.500**	**30.500**		
	Überschuss / Zuschussbedarf	**-42.100**	**-18.100**	**-24.000**		

7 Öffentliche Einrichtungen, Wirtschaftsförderung
77 Hilfsbetriebe der Verwaltung
771000 Stadtmeisterei

Haushaltsstelle		Haushaltsansatz				
Nr.	Bezeichnung / * Erläuterung	Neu €	bisher €	Mehr/weniger €	Amt	Deckungskreis Nr.
1	2	3	4	5	6	7
	Einnahmen					
169500 *	Innere Verrechnungen für die Bereitstellung von Fahrzeugen	91.000	65.000	26.000	1	2016
	Einnahmen verändert	**91.000**	**65.000**	**26.000**		
	Einnahmen	**297.000**	**271.000**	**26.000**		
	Ausgaben					
414000	Dienstbezüge u.dgl.	571.000	551.200	19.800	1	3001
434000	Beiträge zu Versorgungskassen	20.000	19.500	500	1	3001
444000	Beiträge zur gesetzlichen Sozialversicherung	117.000	113.000	4.000	1	3001
520000	Geräte, Ausstattungs- und Ausrüstungsgegenstände, sonstige Gebrauchsgegenstände	18.000	15.000	3.000	1	1002
540000	Bewirtschaftung der Grundstücke, baulichen Anlagen usw.	26.000	22.000	4.000	1	1012
550000	Haltung von Fahrzeugen	60.000	55.000	5.000	1	1010
	Ausgaben verändert	**812.000**	**775.700**	**36.300**		
	Ausgaben	**952.500**	**916.200**	**36.300**		
	Abschluss UA 771000					
	Einnahmen	**297.000**	**271.000**	**26.000**		
	Ausgaben	**952.500**	**916.200**	**36.300**		
	Überschuss / Zuschussbedarf	**-655.500**	**-645.200**	**-10.300**		
	Abschluss Abschnitt 77					
	Einnahmen	**297.000**	**271.000**	**26.000**		
	Ausgaben	**952.500**	**916.200**	**36.300**		
	Überschuss / Zuschussbedarf	**-655.500**	**-645.200**	**-10.300**		

Erläuterungen 771000

1 771000 169500

innere Verrechnungen für die Bereitstellung von Fahrzeugen für Straßenreinigung und Winterdienst sowie für die Bewirtschaftung der BgA der Stadt

7 Öffentliche Einrichtungen, Wirtschaftsförderung
79 Fremdenverkehr, sonst. Förderung von Wirtschaft und Verkehr
790000 Kur- und Tourismusbereich

Haushaltsstelle		Haushaltsansatz				
Nr.	Bezeichnung / * Erläuterung	Neu €	bisher €	Mehr/weniger €	Amt	Deckungskreis Nr.
1	2	3	4	5	6	7
	Einnahmen					
122000	Kurbeiträge	420.000	450.000	-30.000	2	
142000	Mieten und/oder Nebenkosten	10.400	31.000	-20.600	1	
159100	Erstattung von Umsatzsteuer für investive Leistungen BgA	80.000	0	80.000	6	1023
	Einnahmen verändert	**510.400**	**481.000**	**29.400**		
	Einnahmen	**650.400**	**621.000**	**29.400**		
	Ausgaben					
540000	Bewirtschaftung der Grundstücke, baulichen Anlagen usw.	7.500	9.500	-2.000	1	1012
632200	Digitalbonus für Beherbergungsbetriebe u.dgl.	25.000	20.000	5.000	2	1004
641000	Körperschafts-, Gewerbe- u. Umsatzsteuer	35.000	40.000	-5.000	2	1023
641100	Umsatzsteuer für investive Maßnahmen	80.000	0	80.000	6	1023
655000 *	Sachverständigen-, Gerichts- und ähnliche Kosten	18.500	0	18.500	1	1008
658000	Sonstige Geschäftsausgaben	400	0	400	1	
679300	Innere Verrechnungen	46.000	48.000	-2.000	1	2011
	Ausgaben verändert	**212.400**	**117.500**	**94.900**		
	Ausgaben	**836.100**	**741.200**	**94.900**		
	Abschluss UA 790000					
	Einnahmen	**650.400**	**621.000**	**29.400**		
	Ausgaben	**836.100**	**741.200**	**94.900**		
	Überschuss / Zuschussbedarf	**-185.700**	**-120.200**	**-65.500**		

Erläuterungen 790000

1 790000 655000

Ansatzveränderung betrifft:

- Kostenanpassung für Klima- und Luftqualitätsgutachten in Vorbereitung der Heilbadprädikatisierung
- fachkundige Evaluierung und Profilierung des Heilbadstatus der Stadt Bad Liebenstein

7 Öffentliche Einrichtungen, Wirtschaftsförderung
79 Fremdenverkehr, sonst. Förderung von Wirtschaft und Verkehr
791000 Sonstige Förderung von Wirtschaft und Verkehr

Haushaltsstelle		Haushaltsansatz				
Nr.	Bezeichnung / * Erläuterung	Neu €	bisher €	Mehr/weniger €	Amt	Deckungskreis Nr.
1	2	3	4	5	6	7
	Ausgaben					
570000	Weitere Verwaltungs- und Betriebsausgaben	200	0	200	1	1001
	Ausgaben verändert	**200**	**0**	**200**		
	Ausgaben	**200**	**0**	**200**		
	Abschluss UA 791000					
	Einnahmen	**24.200**	**24.200**	**0**		
	Ausgaben	**200**	**0**	**200**		
	Überschuss / Zuschussbedarf	**24.000**	**24.200**	**-200**		

7 Öffentliche Einrichtungen, Wirtschaftsförderung
79 Fremdenverkehr, sonst. Förderung von Wirtschaft und Verkehr
792000 Förderung des öffentlichen Personennahverkehrs

Haushaltsstelle		Haushaltsansatz				
Nr.	Bezeichnung / * Erläuterung	Neu €	bisher €	Mehr/weniger €	Amt	Deckungskreis Nr.
1	2	3	4	5	6	7
	Ausgaben					
540000	Bewirtschaftung der Grundstücke, baulichen Anlagen usw.	1.500	2.000	-500	1	1012
	Ausgaben verändert	**1.500**	**2.000**	**-500**		
	Ausgaben	**1.500**	**2.000**	**-500**		
	Abschluss UA 792000					
	Einnahmen	**2.600**	**2.600**	**0**		
	Ausgaben	**1.500**	**2.000**	**-500**		
	Überschuss / Zuschussbedarf	**1.100**	**600**	**500**		
	Abschluss Abschnitt 79					
	Einnahmen	**683.800**	**654.400**	**29.400**		
	Ausgaben	**844.400**	**749.800**	**94.600**		
	Überschuss / Zuschussbedarf	**-160.600**	**-95.400**	**-65.200**		
	Abschluss Einzelplan 7					
	Einnahmen	**1.178.600**	**1.112.900**	**65.700**		
	Ausgaben	**2.092.400**	**1.919.900**	**172.500**		
	Überschuss / Zuschussbedarf	**-913.800**	**-807.000**	**-106.800**		

8	**Wirtschaftliche Unternehmen, Allgemeines Grund- u. Sondervermögen**
81	Versorgungsunternehmen
88	Allgemeines Grundvermögen

8 Wirtschaftliche Unternehmen, Allgemeines Grund- u. Sondervermögen
81 Versorgungsunternehmen
815000 Wasserversorgung

Haushaltsstelle		Haushaltsansatz			Amt	Deckungskreis
Nr.	Bezeichnung / * Erläuterung	Neu €	bisher €	Mehr/weniger €		Nr.
1	2	3	4	5	6	7
	Einnahmen					
150000	Sonstige Verwaltungs- und Betriebseinnahmen	400	0	400	1	
	Einnahmen verändert	**400**	**0**	**400**		
	Einnahmen	**600**	**200**	**400**		
	Abschluss UA 815000					
	Einnahmen	**600**	**200**	**400**		
	Ausgaben	**2.200**	**2.200**	**0**		
	Überschuss / Zuschussbedarf	**-1.600**	**-2.000**	**400**		
	Abschluss Abschnitt 81					
	Einnahmen	**343.200**	**342.800**	**400**		
	Ausgaben	**2.200**	**2.200**	**0**		
	Überschuss / Zuschussbedarf	**341.000**	**340.600**	**400**		

8 Wirtschaftliche Unternehmen, Allgemeines Grund- u. Sondervermögen
88 Allgemeines Grundvermögen
880100 Allgemeines Grundvermögen - bebaute Grundstücke

Haushaltsstelle		Haushaltsansatz				
Nr.	Bezeichnung / * Erläuterung	Neu €	bisher €	Mehr/weniger €	Amt	Deckungskreis Nr.
1	2	3	4	5	6	7
	Einnahmen					
171000 *	Zuweisungen f. laufende Zwecke vom Land	27.600	0	27.600	6	
	Einnahmen verändert	**27.600**	**0**	**27.600**		
	Einnahmen	**28.200**	**600**	**27.600**		
	Ausgaben					
500000 *	Unterhalt der Grundstücke und baulichen Anlagen	36.000	3.000	33.000	6	1011
	Ausgaben verändert	**36.000**	**3.000**	**33.000**		
	Ausgaben	**42.300**	**9.300**	**33.000**		
	Abschluss UA 880100					
	Einnahmen	**28.200**	**600**	**27.600**		
	Ausgaben	**42.300**	**9.300**	**33.000**		
	Überschuss / Zuschussbedarf	**-14.100**	**-8.700**	**-5.400**		

Erläuterungen 880100

1 880100 171000

Zuwendung aus Dorfentwicklung / Dorferneuerung für den Abbruch der Garagenanlage Liebensteiner Weg Steinbach nach Erdfall

1 880100 500000

Ansatz für Sicherungsmaßnahmen an städtischen Grundstücken

8 Wirtschaftliche Unternehmen, Allgemeines Grund- u. Sondervermögen
88 Allgemeines Grundvermögen
880200 Allgemeines Grundvermögen - ehem. Industriequartier Pfeifen und Holz

Haushaltsstelle		Haushaltsansatz				
Nr.	Bezeichnung / * Erläuterung	Neu €	bisher €	Mehr/weniger €	Amt	Deckungskreis Nr.
1	2	3	4	5	6	7
	Einnahmen					
141000	Mieten und/oder Nebenkosten	20.500	15.000	5.500	1	
	Einnahmen verändert	**20.500**	**15.000**	**5.500**		
	Einnahmen	**20.500**	**15.000**	**5.500**		
	Ausgaben					
500000 *	Unterhalt der Grundstücke und baulichen Anlagen	100.000	10.000	90.000	1	1011
655000	Sachverständigen-, Gerichts- und ähnliche Kosten	8.400	0	8.400		
	Ausgaben verändert	**108.400**	**10.000**	**98.400**		
	Ausgaben	**206.400**	**108.000**	**98.400**		
	Abschluss UA 880200					
	Einnahmen	**20.500**	**15.000**	**5.500**		
	Ausgaben	**206.400**	**108.000**	**98.400**		
	Überschuss / Zuschussbedarf	**-185.900**	**-93.000**	**-92.900**		

Erläuterungen 880200

1 880200 500000

Kosten für die Instandsetzung des Erdgeschosses der ehem. Pfeifenfabrik

8 Wirtschaftliche Unternehmen, Allgemeines Grund- u. Sondervermögen
88 Allgemeines Grundvermögen
880300 Allgemeines Grundvermögen - Markt 5, Steinbach

Haushaltsstelle		Haushaltsansatz				
Nr.	Bezeichnung / * Erläuterung	Neu €	bisher €	Mehr/weniger €	Amt	Deckungskreis Nr.
1	2	3	4	5	6	7
	Einnahmen					
141000	Mieten und/oder Nebenkosten	19.000	0	19.000	1	
	Einnahmen verändert	**19.000**	**0**	**19.000**		
	Einnahmen	**19.000**	**0**	**19.000**		
	Ausgaben					
500000	Unterhalt der Grundstücke und baulichen Anlagen	7.500	0	7.500	1	1011
520000	Geräte, Ausstattungs- und Ausrüstungsgegenstände, sonstige Gebrauchsgegenstände	1.000	0	1.000	1	1002
540000	Bewirtschaftung der Grundstücke, baulichen Anlagen usw.	7.000	0	7.000	1	1012
645000	Versicherungen: Haftpflicht, Vermögensschäden, Unfall, Diebstahl, Einbruch, Feuer, Hausrat, Rechts-schutz	1.200	0	1.200	3	1019
	Ausgaben verändert	**16.700**	**0**	**16.700**		
	Ausgaben	**16.700**	**0**	**16.700**		
	Abschluss UA 880300					
	Einnahmen	**19.000**	**0**	**19.000**		
	Ausgaben	**16.700**	**0**	**16.700**		
	Überschuss / Zuschussbedarf	**2.300**	**0**	**2.300**		

8 Wirtschaftliche Unternehmen, Allgemeines Grund- u. Sondervermögen
88 Allgemeines Grundvermögen
880400 Allgemeines Grundvermögen - Kisseler Straße 68

Haushaltsstelle		Haushaltsansatz				
Nr.	Bezeichnung / * Erläuterung	Neu €	bisher €	Mehr/weniger €	Amt	Deckungskreis Nr.
1	2	3	4	5	6	7
	Einnahmen					
150000 *	Sonstige Verwaltungs- und Betriebseinnahmen	5.100	0	5.100	1	
	Einnahmen verändert	**5.100**	**0**	**5.100**		
	Einnahmen	**5.100**	**0**	**5.100**		
	Ausgaben					
500000 *	Unterhalt der Grundstücke und baulichen Anlagen	8.500	0	8.500	1	1011
540000	Bewirtschaftung der Grundstücke, baulichen Anlagen usw.	2.000	1.900	100	1	1012
	Ausgaben verändert	**10.500**	**1.900**	**8.600**		
	Ausgaben	**10.500**	**1.900**	**8.600**		
	Abschluss UA 880400					
	Einnahmen	**5.100**	**0**	**5.100**		
	Ausgaben	**10.500**	**1.900**	**8.600**		
	Überschuss / Zuschussbedarf	**-5.400**	**-1.900**	**-3.500**		

Erläuterungen 880400

1 880400 150000

darunter: Entschädigung Frostschaden Photovoltaikanlage (sieh Grupp. 5000)

1 880400 500000

darunter: Reparatur Frostschaden Photovoltaikanlage (Entschädigung durch Versicherung siehe Grupp. 1500)

8 Wirtschaftliche Unternehmen, Allgemeines Grund- u. Sondervermögen
88 Allgemeines Grundvermögen
881000 Kommunale Wohnungsverwaltung

Haushaltsstelle		Haushaltsansatz				
Nr.	Bezeichnung / * Erläuterung	Neu €	bisher €	Mehr/weniger €	Amt	Deckungskreis Nr.
1	2	3	4	5	6	7
	Einnahmen					
141100	für Stellplatzflächen der Wohnanlage "Am Mühlweg 1-23"	23.000	21.500	1.500	1	
150000	Sonstige Verwaltungs- und Betriebseinnahmen	1.500	0	1.500	1	
	Einnahmen verändert	**24.500**	**21.500**	**3.000**		
	Einnahmen	**59.500**	**56.500**	**3.000**		
	Ausgaben					
500000	Unterhalt der Grundstücke und baulichen Anlagen	12.000	10.000	2.000	1	1011
679400	Innere Verrechnungen Personalaufwendungen der Stadtmeisterei	20.000	35.000	-15.000	1	2014
	Ausgaben verändert	**32.000**	**45.000**	**-13.000**		
	Ausgaben	**54.100**	**67.100**	**-13.000**		
	Abschluss UA 881000					
	Einnahmen	**59.500**	**56.500**	**3.000**		
	Ausgaben	**54.100**	**67.100**	**-13.000**		
	Überschuss / Zuschussbedarf	**5.400**	**-10.600**	**16.000**		
	Abschluss Abschnitt 88					
	Einnahmen	**141.800**	**81.600**	**60.200**		
	Ausgaben	**407.400**	**263.700**	**143.700**		
	Überschuss / Zuschussbedarf	**-265.600**	**-182.100**	**-83.500**		
	Abschluss Einzelplan 8					
	Einnahmen	**488.900**	**428.300**	**60.600**		
	Ausgaben	**414.350**	**270.650**	**143.700**		
	Überschuss / Zuschussbedarf	**74.550**	**157.650**	**-83.100**		

9	**Allgemeine Finanzwirtschaft**
90	Steuern, allgemeine Zuweisungen und allgemeine Umlagen
91	Sonstige allgemeine Finanzwirtschaft

9 Allgemeine Finanzwirtschaft
90 Steuern, allgemeine Zuweisungen und allgemeine Umlagen
900000 Steuern, allgemeine Zuweisungen und allgemeine Umlagen

Haushaltsstelle		Haushaltsansatz				
Nr.	Bezeichnung / * Erläuterung	Neu €	bisher €	Mehr/weniger €	Amt	Deckungskreis Nr.
1	2	3	4	5	6	7
	Einnahmen					
003000	Gewerbesteuer	1.400.000	1.200.000	200.000	2	2015
010000	Gemeindeanteil an der Einkommensteuer	2.620.000	2.669.000	-49.000	2	
012000	Gemeindeanteil an der Umsatzsteuer	424.000	409.000	15.000	2	
041000	Schlüsselzuweisungen vom Land	3.054.000	2.957.700	96.300	2	
061000	Sonstige allg. Zuweisungen - Mehrbelastungsausgleich	329.500	290.000	39.500	2	
061100 *	Sonst. allg. Zuweisungen vom Land	70.700	0	70.700	2	
061200	Fusionsprämie vom Land	0	397.000	-397.000	2	
061400	Stabilisierungszuweisungen	31.700	31.200	500	2	
061500 *	sonstige allg. Zuweisungen vom Land	50.000	0	50.000	2	
	Einnahmen verändert	**7.979.900**	**7.953.900**	**26.000**		
	Einnahmen	**10.224.100**	**10.198.100**	**26.000**		
	Ausgaben					
810000	Gewerbesteuerumlage	130.000	111.000	19.000	2	2015
832000	Allg. Umlagen an Gemeinden u. Gemeindeverbände - Kreisumlage	2.502.300	2.590.000	-87.700	2	
832100	Allg. Umlagen an Gemeinden u. Gemeindeverbände - Schulumlage	121.100	123.600	-2.500	2	
	Ausgaben verändert	**2.753.400**	**2.824.600**	**-71.200**		
	Ausgaben	**2.757.400**	**2.828.600**	**-71.200**		
	Abschluss UA 900000					
	Einnahmen	**10.224.100**	**10.198.100**	**26.000**		
	Ausgaben	**2.757.400**	**2.828.600**	**-71.200**		
	Überschuss / Zuschussbedarf	**7.466.700**	**7.369.500**	**97.200**		

Haushaltsstelle		Haushaltsansatz				
Nr.	Bezeichnung / * Erläuterung	Neu €	bisher €	Mehr/weniger €	Amt	Deckungskreis Nr.
1	2	3	4	5	6	7
	Abschluss Abschnitt 90					
	Einnahmen	**10.224.100**	**10.198.100**	**26.000**		
	Ausgaben	**2.757.400**	**2.828.600**	**-71.200**		
	Überschuss / Zuschussbedarf	**7.466.700**	**7.369.500**	**97.200**		

Erläuterungen 900000

1 900000 061100

Ausschüttung Überschuss gem. § 24 Abs. 3 ThürFAG

1 900000 061500

Zuweisung nach dem Thüringer Gesetz zur Stärkung kreisangehöriger Gemeinden

9 Allgemeine Finanzwirtschaft
91 Sonstige allgemeine Finanzwirtschaft
910000 sonstige allgemeine Finanzwirtschaft

Haushaltsstelle		Haushaltsansatz				
Nr.	Bezeichnung / * Erläuterung	Neu €	bisher €	Mehr/weniger €	Amt	Deckungskreis Nr.
1	2	3	4	5	6	7
	Einnahmen					
207000	Zinseinnahmen von privaten Unternehmen	6.700	5.000	1.700	2	
270000	Abschreibungen	86.600	86.100	500	2	2008
275000	Verzinsung des Anlagekapitals	70.700	70.500	200	2	2008
	Einnahmen verändert	**164.000**	**161.600**	**2.400**		
	Einnahmen	**166.200**	**163.800**	**2.400**		
	Ausgaben					
860000	Zuführungen zum Vermögenshaushalt	872.600	1.138.500	-265.900	2	
	Ausgaben verändert	**872.600**	**1.138.500**	**-265.900**		
	Ausgaben	**882.600**	**1.148.500**	**-265.900**		
	Abschluss UA 910000					
	Einnahmen	**166.200**	**163.800**	**2.400**		
	Ausgaben	**882.600**	**1.148.500**	**-265.900**		
	Überschuss / Zuschussbedarf	**-716.400**	**-984.700**	**268.300**		
	Abschluss Abschnitt 91					
	Einnahmen	**166.200**	**163.800**	**2.400**		
	Ausgaben	**882.600**	**1.148.500**	**-265.900**		
	Überschuss / Zuschussbedarf	**-716.400**	**-984.700**	**268.300**		
	Abschluss Einzelplan 9					
	Einnahmen	**10.390.300**	**10.361.900**	**28.400**		
	Ausgaben	**3.640.000**	**3.977.100**	**-337.100**		
	Überschuss / Zuschussbedarf	**6.750.300**	**6.384.800**	**365.500**		
	Abschluss Kontenkreis 1					
	Einnahmen	**14.673.100**	**14.481.400**	**191.700**		
	Ausgaben	**14.673.100**	**14.481.400**	**191.700**		
	Überschuss / Zuschussbedarf	**0**	**0**	**0**		

Haushaltsstelle		Haushaltsansatz				
Nr.	Bezeichnung / * Erläuterung	Neu €	bisher €	Mehr/weniger €	Amt	Deckungskreis Nr.
1	2	3	4	5	6	7
	<u>Abschluss Gesamtsumme</u>					
	Einnahmen	**14.673.100**	**14.481.400**	**191.700**		
	Ausgaben	**14.673.100**	**14.481.400**	**191.700**		
	Überschuss / Zuschussbedarf	**0**	**0**	**0**		

EINZELPLÄNE
VERMÖGENSHAUSHALT

0	**Allgemeine Verwaltung**
06	Einrichtungen der gesamten Verwaltung

0 Allgemeine Verwaltung
06 Einrichtungen der gesamten Verwaltung
061000 Zusammenführung der Verwaltung

Haushaltsstelle		Haushaltsansatz			Verpflichtungsermächtigungen		Investitionen u. Investitions-förderungsmaßnahmen			
Nr.	Bezeichnung / * Erläuterung	Neu €	bisher €	mehr / weniger €	neuer Betrag €	mehr / weniger €	neuer Gesamtaus-gabenbetrag €	bisher bereit-gestellt €	Amt	Deck. kreis
1	2	3	4	5	6	7	8	9	10	11
031	**Neuanschaffung EDV**									
	Ausgaben									
935000 *	Erwerb von beweglichen Sachen des Anlagevermögens	2.200	0	2.200	0	0	284.200	282.000	1	
	Ausgaben verändert	**2.200**	**0**	**2.200**	**0**	**0**	**284.200**	**282.000**		
	Ausgaben	**2.200**	**0**	**2.200**	**0**	**0**	**289.200**	**282.000**		
	Abschluss Obj 031									
	Einnahmen	**0**	**0**	**0**			**0**	**0**		
	Ausgaben	**2.200**	**0**	**2.200**	**0**	**0**	**289.200**	**282.000**		
	Überschuss / Zuschussbedarf	**-2.200**	**0**	**-2.200**			**-289.200**	**-282.000**		
	Abschluss UA 061000									
	Einnahmen	**0**	**0**	**0**			**0**	**0**		
	Ausgaben	**2.200**	**0**	**2.200**	**0**	**0**	**301.900**	**282.000**		
	Überschuss / Zuschussbedarf	**-2.200**	**0**	**-2.200**			**-301.900**	**-282.000**		
	Abschluss Abschnitt 06									
	Einnahmen	**0**	**0**	**0**			**0**	**0**		
	Ausgaben	**4.000**	**1.800**	**2.200**	**0**	**0**	**538.700**	**282.000**		
	Überschuss / Zuschussbedarf	**-4.000**	**-1.800**	**-2.200**			**-538.700**	**-282.000**		
	Abschluss Einzelplan 0									
	Einnahmen	**0**	**0**	**0**			**0**	**0**		
	Ausgaben	**4.000**	**1.800**	**2.200**	**0**	**0**	**538.700**	**282.000**		
	Überschuss / Zuschussbedarf	**-4.000**	**-1.800**	**-2.200**			**-538.700**	**-282.000**		

Erläuterungen 061000

2 061000 935000
Erwerb Hardware

1	**Öffentliche Sicherheit und Ordnung**
13	Brandschutz

1 Öffentliche Sicherheit und Ordnung
13 Brandschutz
130000 Brandschutz

Haushaltsstelle		Haushaltsansatz			Verpflichtungsermächtigungen		Investitionen u. Investitions-förderungsmaßnahmen			
Nr.	Bezeichnung / * Erläuterung	Neu €	bisher €	mehr / weniger €	neuer Betrag €	mehr / weniger €	neuer Gesamtaus-gabenbetrag €	bisher bereit-gestellt €	Amt	Deck. kreis
1	2	3	4	5	6	7	8	9	10	11
	Einnahmen									
361100 *	Zuweisungen und Zuschüsse vom Land	12.600	0	12.600			0	0	3	
	Einnahmen verändert	**12.600**	**0**	**12.600**			**0**	**0**		
	Einnahmen	**12.600**	**0**	**12.600**			**0**	**0**		
	Ausgaben									
935100	Erstausstattung Wasserwehr	31.300	0	31.300	0	0	31.300	0	3	
	Ausgaben verändert	**31.300**	**0**	**31.300**	**0**	**0**	**31.300**	**0**		
	Ausgaben	**31.300**	**0**	**31.300**	**0**	**0**	**105.200**	**73.900**		
	Abschluss UA 130000									
	Einnahmen	**12.600**	**0**	**12.600**			**0**	**0**		
	Ausgaben	**31.300**	**0**	**31.300**	**430.000**	**0**	**1.515.200**	**73.900**		
	Überschuss / Zuschussbedarf	**-18.700**	**0**	**-18.700**			**-1.515.200**	**-73.900**		
	Abschluss Abschnitt 13									
	Einnahmen	**12.600**	**0**	**12.600**			**0**	**0**		
	Ausgaben	**31.300**	**0**	**31.300**	**430.000**	**0**	**1.515.200**	**73.900**		
	Überschuss / Zuschussbedarf	**-18.700**	**0**	**-18.700**			**-1.515.200**	**-73.900**		
	Abschluss Einzelplan 1									
	Einnahmen	**12.600**	**0**	**12.600**			**0**	**0**		
	Ausgaben	**31.300**	**0**	**31.300**	**430.000**	**0**	**1.515.200**	**73.900**		
	Überschuss / Zuschussbedarf	**-18.700**	**0**	**-18.700**			**-1.515.200**	**-73.900**		

Erläuterungen 130000

2 130000 361100

Zuweisungen und Zuschüsse vom Land für Erstausstattung Wasserwehr

5	**Gesundheit, Sport, Erholung**
55	Förderung des Sports
56	Eigene Sportstätten
58	Park- und Gartenanlagen

5 Gesundheit, Sport, Erholung
55 Förderung des Sports
550000 Förderung des Sports

Haushaltsstelle		Haushaltsansatz			Verpflichtungsermächtigungen		Investitionen u. Investitions-förderungsmaßnahmen		Amt	Deck. kreis
Nr.	Bezeichnung / * Erläuterung	Neu €	bisher €	mehr / weniger €	neuer Betrag €	mehr / weniger €	neuer Gesamtaus-gabenbetrag €	bisher bereit-gestellt €		
1	2	3	4	5	6	7	8	9	10	11
	Ausgaben									
960000	Beiträge an WVS für den Anschluss an die öffentl. Entwässerungsein-richtungen	1.800	0	1.800	0	0	1.800	0	6	
	Ausgaben verändert	**1.800**	**0**	**1.800**	**0**	**0**	**1.800**	**0**		
	Ausgaben	**1.800**	**0**	**1.800**	**0**	**0**	**27.400**	**15.600**		
	Abschluss UA 550000									
	Einnahmen	**0**	**0**	**0**			**0**	**0**		
	Ausgaben	**1.800**	**0**	**1.800**	**0**	**0**	**1.716.100**	**1.674.300**		
	Überschuss / Zuschussbedarf	**-1.800**	**0**	**-1.800**			**-1.716.100**	**-1.674.300**		
	Abschluss Abschnitt 55									
	Einnahmen	**0**	**0**	**0**			**0**	**0**		
	Ausgaben	**1.800**	**0**	**1.800**	**0**	**0**	**1.716.100**	**1.674.300**		
	Überschuss / Zuschussbedarf	**-1.800**	**0**	**-1.800**			**-1.716.100**	**-1.674.300**		

5 Gesundheit, Sport, Erholung
56 Eigene Sportstätten
560000 Sportplätze

Haushaltsstelle		Haushaltsansatz			Verpflichtungsermächtigungen		Investitionen u. Investitions-förderungsmaßnahmen			
Nr.	Bezeichnung / * Erläuterung	Neu €	bisher €	mehr / weniger €	neuer Betrag €	mehr / weniger €	neuer Gesamtaus-gabenbetrag €	bisher bereit-gestellt €	Amt	Deck. kreis
1	2	3	4	5	6	7	8	9	10	11
	Ausgaben									
940000 *	Baumaßnahmen	28.000	0	28.000	0	0	28.000	0	6	
	Ausgaben verändert	**28.000**	**0**	**28.000**	**0**	**0**	**28.000**	**0**		
	Ausgaben	**28.000**	**0**	**28.000**	**0**	**0**	**28.000**	**0**		
	Abschluss UA 560000									
	Einnahmen	**0**	**0**	**0**			**0**	**0**		
	Ausgaben	**28.000**	**0**	**28.000**	**0**	**0**	**28.000**	**0**		
	Überschuss / Zuschussbedarf	**-28.000**	**0**	**-28.000**			**-28.000**	**0**		
	Abschluss Abschnitt 56									
	Einnahmen	**0**	**0**	**0**			**0**	**0**		
	Ausgaben	**28.000**	**0**	**28.000**	**0**	**0**	**127.000**	**99.000**		
	Überschuss / Zuschussbedarf	**-28.000**	**0**	**-28.000**			**-127.000**	**-99.000**		

Erläuterungen 560000

2 560000 940000

Errichtung Abwasserkanal mit Pumpstation am Sportplatz Bad Liebenstein (Tennishäuschen)

5 Gesundheit, Sport, Erholung
58 Park- und Gartenanlagen
581600 Villa Feodora mit Nebengebäude

Haushaltsstelle		Haushaltsansatz			Verpflichtungsermächtigungen		Investitionen u. Investitions-förderungsmaßnahmen			
Nr.	Bezeichnung / * Erläuterung	Neu €	bisher €	mehr / weniger €	neuer Betrag €	mehr / weniger €	neuer Gesamtaus-gabenbetrag €	bisher bereit-gestellt €	Amt	Deck. kreis
1	2	3	4	5	6	7	8	9	10	11
	Einnahmen									
361000	Zuweisungen und Zuschüsse vom Land	100.000	80.000	20.000			0	0	6	
	Einnahmen verändert	**100.000**	**80.000**	**20.000**			**0**	**0**		
	Einnahmen	**100.000**	**80.000**	**20.000**			**0**	**0**		
	Ausgaben									
940000	Baumaßnahmen	150.000	120.000	30.000	0	0	150.000	0	6	
	Ausgaben verändert	**150.000**	**120.000**	**30.000**	**0**	**0**	**150.000**	**0**		
	Ausgaben	**150.000**	**120.000**	**30.000**	**0**	**0**	**150.000**	**0**		
	Abschluss UA 581600									
	Einnahmen	**100.000**	**80.000**	**20.000**			**0**	**0**		
	Ausgaben	**150.000**	**120.000**	**30.000**	**0**	**0**	**150.000**	**0**		
	Überschuss / Zuschussbedarf	**-50.000**	**-40.000**	**-10.000**			**-150.000**	**0**		

5 Gesundheit, Sport, Erholung
58 Park- und Gartenanlagen
581700 Heilquellen

Haushaltsstelle		Haushaltsansatz			Verpflichtungsermächtigungen		Investitionen u. Investitions-förderungsmaßnahmen			
Nr.	Bezeichnung / * Erläuterung	Neu €	bisher €	mehr / weniger €	neuer Betrag €	mehr / weniger €	neuer Gesamtaus-gabenbetrag €	bisher bereit-gestellt €	Amt	Deck. kreis
1	2	3	4	5	6	7	8	9	10	11
160	**Heilwasser-Kneipp-Anlage**									
	Ausgaben									
940000	Baumaßnahmen	287.400	287.400	0	150.000	150.000	679.000	0	6	
	Ausgaben verändert	**287.400**	**287.400**	**0**	**150.000**	**150.000**	**679.000**	**0**		
	Ausgaben	**287.400**	**287.400**	**0**	**150.000**	**150.000**	**679.000**	**0**		
	Abschluss Obj 160									
	Einnahmen	**215.900**	**215.900**	**0**			**0**	**0**		
	Ausgaben	**287.400**	**287.400**	**0**	**150.000**	**150.000**	**679.000**	**0**		
	Überschuss / Zuschussbedarf	**-71.500**	**-71.500**	**0**			**-679.000**	**0**		
	Abschluss UA 581700									
	Einnahmen	**215.900**	**215.900**	**0**			**0**	**0**		
	Ausgaben	**287.400**	**287.400**	**0**	**150.000**	**150.000**	**1.288.100**	**0**		
	Überschuss / Zuschussbedarf	**-71.500**	**-71.500**	**0**			**-1.288.100**	**0**		
	Abschluss Abschnitt 58									
	Einnahmen	**806.500**	**786.500**	**20.000**			**0**	**0**		
	Ausgaben	**999.000**	**969.000**	**30.000**	**150.000**	**150.000**	**2.856.600**	**856.900**		
	Überschuss / Zuschussbedarf	**-192.500**	**-182.500**	**-10.000**			**-2.856.600**	**-856.900**		
	Abschluss Einzelplan 5									
	Einnahmen	**811.500**	**791.500**	**20.000**			**0**	**0**		
	Ausgaben	**1.088.800**	**1.029.000**	**59.800**	**150.000**	**150.000**	**6.897.700**	**4.220.200**		
	Überschuss / Zuschussbedarf	**-277.300**	**-237.500**	**-39.800**			**-6.897.700**	**-4.220.200**		

6	**Bau- und Wohnungswesen, Verkehr**
61	Städtebauliche Planung, Städtebauförderung, Vermessung Bauordnung
63	Gemeindestraßen
69	Wasserläufe, Wasserbau

6 Bau- und Wohnungswesen, Verkehr
61 Städtebauliche Planung, Städtebauförderung, Vermessung Bauordnung
615100 Städtebauliche Sanierungs- u. Entwicklungsmaßnahmen OT Bad Liebenstein

Haushaltsstelle		Haushaltsansatz			Verpflichtungsermächtigungen		Investitionen u. Investitions-förderungsmaßnahmen			
Nr.	Bezeichnung / * Erläuterung	Neu €	bisher €	mehr / weniger €	neuer Betrag €	mehr / weniger €	neuer Gesamtaus-gabenbetrag €	bisher bereit-gestellt €	Amt	Deck. kreis
1	2	3	4	5	6	7	8	9	10	11
023	**Sanierungsbetreuung OT Bad Liebenstein**									
	Ausgaben									
960000	Honorarkosten	60.000	50.000	10.000	0	0	508.400	278.361	6	1043
	Ausgaben verändert	**60.000**	**50.000**	**10.000**	**0**	**0**	**508.400**	**278.361**		
	Ausgaben	**60.000**	**50.000**	**10.000**	**0**	**0**	**508.400**	**278.361**		
	Abschluss Obj 023									
	Einnahmen	**26.600**	**26.600**	**0**			**0**	**0**		
	Ausgaben	**60.000**	**50.000**	**10.000**	**0**	**0**	**508.400**	**278.361**		
	Überschuss / Zuschussbedarf	**-33.400**	**-23.400**	**-10.000**			**-508.400**	**-278.361**		
093	**Kleine Kurpromenade**									
	Einnahmen									
361000	Zuweisungen und Zuschüsse vom Land	19.700	0	19.700			0	0		
	Einnahmen verändert	**19.700**	**0**	**19.700**			**0**	**0**		
	Einnahmen	**19.700**	**0**	**19.700**			**0**	**0**		
	Ausgaben									
950000	Baumaßnahmen	10.000	0	10.000	0	0	40.000	30.000	6	
	Ausgaben verändert	**10.000**	**0**	**10.000**	**0**	**0**	**40.000**	**30.000**		
	Ausgaben	**10.000**	**0**	**10.000**	**0**	**0**	**315.000**	**30.000**		

Haushaltsstelle		Haushaltsansatz			Verpflichtungsermächtigungen		Investitionen u. Investitions-förderungsmaßnahmen			
Nr.	Bezeichnung / * Erläuterung	Neu €	bisher €	mehr / weniger €	neuer Betrag €	mehr / weniger €	neuer Gesamtaus-gabenbetrag €	bisher bereit-gestellt €	Amt	Deck. kreis
1	2	3	4	5	6	7	8	9	10	11
	Abschluss Obj 093									
	Einnahmen	**19.700**	**0**	**19.700**			**0**	**0**		
	Ausgaben	**10.000**	**0**	**10.000**	**0**	**0**	**315.000**	**30.000**		
	Überschuss / Zuschussbedarf	**9.700**	**0**	**9.700**			**-315.000**	**-30.000**		
120	**Herzog-Georg-Straße 68/70 (ehem. Sport Schwarz)**									
	Einnahmen									
361000	Zuweisungen und Zuschüsse vom Land	10.000	0	10.000			0	0	6	
	Einnahmen verändert	**10.000**	**0**	**10.000**			**0**	**0**		
	Einnahmen	**10.000**	**0**	**10.000**			**0**	**0**		
	Ausgaben									
940000 *	Baumaßnahmen	15.000	0	15.000	0	0	132.300	117.215	6	
	Ausgaben verändert	**15.000**	**0**	**15.000**	**0**	**0**	**132.300**	**117.215**		
	Ausgaben	**15.000**	**0**	**15.000**	**0**	**0**	**132.300**	**117.215**		
	Abschluss Obj 120									
	Einnahmen	**10.000**	**0**	**10.000**			**0**	**0**		
	Ausgaben	**15.000**	**0**	**15.000**	**0**	**0**	**132.300**	**117.215**		
	Überschuss / Zuschussbedarf	**-5.000**	**0**	**-5.000**			**-132.300**	**-117.215**		
139	**Grunderwerb öffentl. Flächen (ehem. Gesa-Gelände)**									
	Einnahmen									
361000	Zuweisungen und Zuschüsse vom Land	20.000	100.000	-80.000			0	0	6	
	Einnahmen verändert	**20.000**	**100.000**	**-80.000**			**0**	**0**		
	Einnahmen	**20.000**	**100.000**	**-80.000**			**0**	**0**		

Haushaltsstelle		Haushaltsansatz			Verpflichtungsermächtigungen		Investitionen u. Investitions-förderungsmaßnahmen			
Nr.	Bezeichnung / * Erläuterung	Neu €	bisher €	mehr / weniger €	neuer Betrag €	mehr / weniger €	neuer Gesamtaus-gabenbetrag €	bisher bereit-gestellt €	Amt	Deck. kreis
1	2	3	4	5	6	7	8	9	10	11
	Ausgaben									
932000	Erwerb von Grundstücken	30.000	150.000	-120.000	221.000	221.000	303.000	52.000	6	
	Ausgaben verändert	**30.000**	**150.000**	**-120.000**	**221.000**	**221.000**	**303.000**	**52.000**		
	Ausgaben	**30.000**	**150.000**	**-120.000**	**221.000**	**221.000**	**303.000**	**52.000**		
	Abschluss Obj 139									
	Einnahmen	**20.000**	**100.000**	**-80.000**			**0**	**0**		
	Ausgaben	**30.000**	**150.000**	**-120.000**	**221.000**	**221.000**	**303.000**	**52.000**		
	Überschuss / Zuschussbedarf	**-10.000**	**-50.000**	**40.000**			**-303.000**	**-52.000**		
	Abschluss UA 615100									
	Einnahmen	**76.300**	**126.600**	**-50.300**			**0**	**0**		
	Ausgaben	**115.000**	**200.000**	**-85.000**	**221.000**	**221.000**	**2.156.100**	**1.059.653**		
	Überschuss / Zuschussbedarf	**-38.700**	**-73.400**	**34.700**			**-2.156.100**	**-1.059.653**		

Erläuterungen 615100

2 615100 940000

120 - Abbruch Nebengebäude/Garage, Flst. Nr. 186/2 Bad Liebenstein

6 Bau- und Wohnungswesen, Verkehr
61 Städtebauliche Planung, Städtebauförderung, Vermessung Bauordnung
615200 Städtebauliche Sanierungs- u. Entwicklungsmaßnahmen OT Schweina

Haushaltsstelle		Haushaltsansatz			Verpflichtungsermächtigungen		Investitionen u. Investitionsförderungsmaßnahmen			
Nr.	Bezeichnung / * Erläuterung	Neu €	bisher €	mehr / weniger €	neuer Betrag €	mehr / weniger €	neuer Gesamtausgabenbetrag €	bisher bereitgestellt €	Amt	Deck. kreis
1	2	3	4	5	6	7	8	9	10	11
062	**Sanierungsbetreuung OT Schweina**									
	Ausgaben									
981000	Zuweisungen und Zuschüsse für Investitionen vom Land	300	0	300	0	0	3.000	2.662	6	
	Ausgaben verändert	**300**	**0**	**300**	**0**	**0**	**3.000**	**2.662**		
	Ausgaben	**20.300**	**20.000**	**300**	**0**	**0**	**179.000**	**98.621**		
	Abschluss Obj 062									
	Einnahmen	**12.000**	**12.000**	**0**			**0**	**0**		
	Ausgaben	**20.300**	**20.000**	**300**	**0**	**0**	**179.000**	**98.621**		
	Überschuss / Zuschussbedarf	**-8.300**	**-8.000**	**-300**			**-179.000**	**-98.621**		
161	**Grunderwerb/ Rückbau Rudolf-Breitscheid-Straße 13**									
	Einnahmen									
361000	Zuweisungen und Zuschüsse vom Land	30.000	40.000	-10.000			0	0	6	
	Einnahmen verändert	**30.000**	**40.000**	**-10.000**			**0**	**0**		
	Einnahmen	**30.000**	**40.000**	**-10.000**			**0**	**0**		
	Ausgaben									
940000	Baumaßnahmen	45.000	60.000	-15.000	0	0	45.000	0	6	
	Ausgaben verändert	**45.000**	**60.000**	**-15.000**	**0**	**0**	**45.000**	**0**		
	Ausgaben	**45.000**	**60.000**	**-15.000**	**0**	**0**	**68.200**	**23.200**		

Haushaltsstelle		Haushaltsansatz			Verpflichtungsermächtigungen		Investitionen u. Investitions-förderungsmaßnahmen			
Nr.	Bezeichnung / * Erläuterung	Neu €	bisher €	mehr / weniger €	neuer Betrag €	mehr / weniger €	neuer Gesamtaus-gabenbetrag €	bisher bereit-gestellt €	Amt	Deck. kreis
1	2	3	4	5	6	7	8	9	10	11
	Abschluss Obj 161									
	Einnahmen	**30.000**	**40.000**	**-10.000**			**0**	**0**		
	Ausgaben	**45.000**	**60.000**	**-15.000**	**0**	**0**	**68.200**	**23.200**		
	Überschuss / Zuschussbedarf	**-15.000**	**-20.000**	**5.000**			**-68.200**	**-23.200**		
	Abschluss UA 615200									
	Einnahmen	**143.600**	**153.600**	**-10.000**			**0**	**0**		
	Ausgaben	**155.300**	**170.000**	**-14.700**	**0**	**0**	**1.790.900**	**1.153.220**		
	Überschuss / Zuschussbedarf	**-11.700**	**-16.400**	**4.700**			**-1.790.900**	**-1.153.220**		

6 Bau- und Wohnungswesen, Verkehr
61 Städtebauliche Planung, Städtebauförderung, Vermessung Bauordnung
615300 Städtebauliche Sanierungs- u. Entwicklungsmaßnahmen OT Steinbach - Unser Dorf hat Zukunft

Haushaltsstelle		Haushaltsansatz			Verpflichtungsermächtigungen		Investitionen u. Investitionsförderungsmaßnahmen			
Nr.	Bezeichnung / * Erläuterung	Neu €	bisher €	mehr / weniger €	neuer Betrag €	mehr / weniger €	neuer Gesamtausgabenbetrag €	bisher bereitgestellt €	Amt	Deck. kreis
1	2	3	4	5	6	7	8	9	10	11
063	**Sanierungsbetreuung OT Steinbach**									
	Einnahmen									
361000	Zuweisungen und Zuschüsse vom Land	0	6.500	-6.500			0	0	6	
	Einnahmen verändert	**0**	**6.500**	**-6.500**			**0**	**0**		
	Einnahmen	**0**	**6.500**	**-6.500**			**0**	**0**		
	Abschluss Obj 063									
	Einnahmen	**0**	**6.500**	**-6.500**			**0**	**0**		
	Ausgaben	**12.600**	**12.600**	**0**	**0**	**0**	**111.300**	**48.238**		
	Überschuss / Zuschussbedarf	**-12.600**	**-6.100**	**-6.500**			**-111.300**	**-48.238**		
122	**Städtebauliche Vorbereitungsmaßnahme Leerstandskataster und Vitalisierungskonzept Steinbach - Rahmenplanung "Historischer Ortskern Steinbach"**									
	Einnahmen									
361000	Zuweisungen und Zuschüsse vom Land	0	12.000	-12.000			0	0	6	
	Einnahmen verändert	**0**	**12.000**	**-12.000**			**0**	**0**		
	Einnahmen	**0**	**12.000**	**-12.000**			**0**	**0**		
	Ausgaben									
960000	Honorarkosten	0	18.000	-18.000	0	0	18.000	0	6	
	Ausgaben verändert	**0**	**18.000**	**-18.000**	**0**	**0**	**18.000**	**0**		
	Ausgaben	**0**	**18.000**	**-18.000**	**0**	**0**	**18.000**	**0**		

Haushaltsstelle		Haushaltsansatz			Verpflichtungsermächtigungen		Investitionen u. Investitions-förderungsmaßnahmen			
Nr.	Bezeichnung / * Erläuterung	Neu €	bisher €	mehr / weniger €	neuer Betrag €	mehr / weniger €	neuer Gesamtaus-gabenbetrag €	bisher bereit-gestellt €	Amt	Deck. kreis
1	2	3	4	5	6	7	8	9	10	11
	Abschluss Obj 122									
	Einnahmen	**0**	**12.000**	**-12.000**			**0**	**0**		
	Ausgaben	**0**	**18.000**	**-18.000**	**0**	**0**	**18.000**	**0**		
	Überschuss / Zuschussbedarf	**0**	**-6.000**	**6.000**			**-18.000**	**0**		
141	**innerörtliche Gestaltung OT Steinbach - Markt 4**									
	Einnahmen									
361000	Zuweisungen und Zuschüsse vom Land	30.100	0	30.100			0	0	6	
	Einnahmen verändert	**30.100**	**0**	**30.100**			**0**	**0**		
	Einnahmen	**30.100**	**0**	**30.100**			**0**	**0**		
	Abschluss Obj 141									
	Einnahmen	**30.100**	**0**	**30.100**			**0**	**0**		
	Ausgaben	**0**	**0**	**0**	**0**	**0**	**217.800**	**97.725**		
	Überschuss / Zuschussbedarf	**30.100**	**0**	**30.100**			**-217.800**	**-97.725**		
142	**Ordnungsmaßnahme Hammerteich Steinbach**									
	Einnahmen									
361000	Zuweisungen und Zuschüsse vom Land	0	10.000	-10.000			0	0	6	
	Einnahmen verändert	**0**	**10.000**	**-10.000**			**0**	**0**		
	Einnahmen	**0**	**10.000**	**-10.000**			**0**	**0**		
	Ausgaben									
932000	Erwerb von Grundstücken	6.000	15.000	-9.000	0	0	6.000	0	6	
	Ausgaben verändert	**6.000**	**15.000**	**-9.000**	**0**	**0**	**6.000**	**0**		
	Ausgaben	**6.000**	**15.000**	**-9.000**	**0**	**0**	**196.000**	**0**		

Haushaltsstelle		Haushaltsansatz			Verpflichtungsermächtigungen		Investitionen u. Investitions-förderungsmaßnahmen			
Nr.	Bezeichnung / * Erläuterung	Neu €	bisher €	mehr / weniger €	neuer Betrag €	mehr / weniger €	neuer Gesamtaus-gabenbetrag €	bisher bereit-gestellt €	Amt	Deck. kreis
1	2	3	4	5	6	7	8	9	10	11
	Abschluss Obj 142									
	Einnahmen	**0**	**10.000**	**-10.000**			**0**	**0**		
	Ausgaben	**6.000**	**15.000**	**-9.000**	**0**	**0**	**196.000**	**0**		
	Überschuss / Zuschussbedarf	**-6.000**	**-5.000**	**-1.000**			**-196.000**	**0**		
	Abschluss UA 615300									
	Einnahmen	**30.100**	**28.500**	**1.600**			**0**	**0**		
	Ausgaben	**18.600**	**45.600**	**-27.000**	**0**	**0**	**1.098.400**	**193.756**		
	Überschuss / Zuschussbedarf	**11.500**	**-17.100**	**28.600**			**-1.098.400**	**-193.756**		
	Abschluss Abschnitt 61									
	Einnahmen	**250.000**	**308.700**	**-58.700**			**0**	**0**		
	Ausgaben	**288.900**	**415.600**	**-126.700**	**221.000**	**221.000**	**5.045.400**	**2.406.629**		
	Überschuss / Zuschussbedarf	**-38.900**	**-106.900**	**68.000**			**-5.045.400**	**-2.406.629**		

6 Bau- und Wohnungswesen, Verkehr
63 Gemeindestraßen
630100 Straßenbaumaßnahmen OT Bad Liebenstein

Haushaltsstelle		Haushaltsansatz			Verpflichtungsermächtigungen		Investitionen u. Investitions-förderungsmaßnahmen			
Nr.	Bezeichnung / * Erläuterung	Neu €	bisher €	mehr / weniger €	neuer Betrag €	mehr / weniger €	neuer Gesamtaus-gabenbetrag €	bisher bereit-gestellt €	Amt	Deck. kreis
1	2	3	4	5	6	7	8	9	10	11
047	**Aufbauhilfeprogramm Hochwas-ser**									
	Ausgaben									
981018	Zuweisungen und Zuschüsse für In-vestitionen vom Land	1.400	0	1.400	0	0	1.400	0	6	
	Ausgaben verändert	**1.400**	**0**	**1.400**	**0**	**0**	**1.400**	**0**		
	Ausgaben	**1.400**	**0**	**1.400**	**0**	**0**	**241.450**	**236.117**		
	Abschluss Obj 047									
	Einnahmen	**0**	**0**	**0**			**0**	**0**		
	Ausgaben	**1.400**	**0**	**1.400**	**0**	**0**	**241.450**	**236.117**		
	Überschuss / Zuschussbedarf	**-1.400**	**0**	**-1.400**			**-241.450**	**-236.117**		
095	**Ruhlaer Straße**									
	Ausgaben									
950001	WH Stichweg Ruhlaer Str. bis HNr. 30a	49.000	30.000	19.000	0	0	49.000	0	6	
	Ausgaben verändert	**49.000**	**30.000**	**19.000**	**0**	**0**	**49.000**	**0**		
	Ausgaben	**49.000**	**30.000**	**19.000**	**0**	**0**	**444.000**	**0**		
	Abschluss Obj 095									
	Einnahmen	**0**	**0**	**0**			**0**	**0**		
	Ausgaben	**49.000**	**30.000**	**19.000**	**0**	**0**	**444.000**	**0**		
	Überschuss / Zuschussbedarf	**-49.000**	**-30.000**	**-19.000**			**-444.000**	**0**		

Haushaltsstelle		Haushaltsansatz			Verpflichtungsermächtigungen		Investitionen u. Investitionsförderungsmaßnahmen			
Nr.	Bezeichnung / * Erläuterung	Neu €	bisher €	mehr / weniger €	neuer Betrag €	mehr / weniger €	neuer Gesamtausgabenbetrag €	bisher bereitgestellt €	Amt	Deck. kreis
1	2	3	4	5	6	7	8	9	10	11
134	**Grumbachstraße**									
	Ausgaben									
950000	Baumaßnahmen	30.000	20.000	10.000	0	0	107.500	77.457	6	
983000	Zuweisungen und Zuschüsse für Investitionen - Zweckverbände	81.850	77.400	4.450	245.550	-4.450	327.400	0	6	
	Ausgaben verändert	**111.850**	**97.400**	**14.450**	**245.550**	**-4.450**	**434.900**	**77.457**		
	Ausgaben	**111.850**	**97.400**	**14.450**	**245.550**	**-4.450**	**434.900**	**77.457**		
	Abschluss Obj 134									
	Einnahmen	**0**	**0**	**0**			**0**	**0**		
	Ausgaben	**111.850**	**97.400**	**14.450**	**245.550**	**-4.450**	**434.900**	**77.457**		
	Überschuss / Zuschussbedarf	**-111.850**	**-97.400**	**-14.450**			**-434.900**	**-77.457**		
149	**Verlängerung Kurpromenade**									
	Einnahmen									
365000	Zuweisungen und Zuschüsse von verbundenen Unternehmen, Beteiligungen, Sondervermögen	0	160.000	-160.000			0	0	6	
	Einnahmen verändert	**0**	**160.000**	**-160.000**			**0**	**0**		
	Einnahmen	**0**	**160.000**	**-160.000**			**0**	**0**		
	Ausgaben									
950000	BA 1.1 - Zufahrt zum "Neuer Kurpark"	50.000	0	50.000	0	0	560.000	510.000	6	
951000	Sanierung Grumbachhof	55.000	15.000	40.000	0	0	200.000	145.000	6	
983001	Zuweisungen und Zuschüsse für Investitionen - Zweckverbände	16.100	9.900	6.200	0	0	16.100	0	6	
	Ausgaben verändert	**121.100**	**24.900**	**96.200**	**0**	**0**	**776.100**	**655.000**		
	Ausgaben	**471.100**	**374.900**	**96.200**	**300.000**	**0**	**1.726.100**	**655.000**		

Haushaltsstelle		Haushaltsansatz			Verpflichtungsermächtigungen		Investitionen u. Investitions-förderungsmaßnahmen			
Nr.	Bezeichnung / * Erläuterung	Neu €	bisher €	mehr / weniger €	neuer Betrag €	mehr / weniger €	neuer Gesamtaus-gabenbetrag €	bisher bereit-gestellt €	Amt	Deck. kreis
1	2	3	4	5	6	7	8	9	10	11
	Abschluss Obj 149									
	Einnahmen	**0**	**160.000**	**-160.000**			**0**	**0**		
	Ausgaben	**471.100**	**374.900**	**96.200**	**300.000**	**0**	**1.726.100**	**655.000**		
	Überschuss / Zuschussbedarf	**-471.100**	**-214.900**	**-256.200**			**-1.726.100**	**-655.000**		
155	**Auenweg**									
	Ausgaben									
983000	Zuweisungen und Zuschüsse für In-vestitionen - Zweckverbände	21.550	16.200	5.350	64.650	-5.350	86.200	0	6	
	Ausgaben verändert	**21.550**	**16.200**	**5.350**	**64.650**	**-5.350**	**86.200**	**0**		
	Ausgaben	**46.550**	**41.200**	**5.350**	**64.650**	**-5.350**	**243.200**	**132.000**		
	Abschluss Obj 155									
	Einnahmen	**55.000**	**55.000**	**0**			**0**	**0**		
	Ausgaben	**46.550**	**41.200**	**5.350**	**64.650**	**-5.350**	**243.200**	**132.000**		
	Überschuss / Zuschussbedarf	**8.450**	**13.800**	**-5.350**			**-243.200**	**-132.000**		
157	**Friedensallee**									
	Ausgaben									
950000	Baumaßnahmen	20.000	120.000	-100.000	100.000	100.000	120.000	0	6	
	Ausgaben verändert	**20.000**	**120.000**	**-100.000**	**100.000**	**100.000**	**120.000**	**0**		
	Ausgaben	**30.000**	**130.000**	**-100.000**	**130.000**	**100.000**	**160.000**	**0**		
	Abschluss Obj 157									
	Einnahmen	**0**	**0**	**0**			**0**	**0**		
	Ausgaben	**30.000**	**130.000**	**-100.000**	**130.000**	**100.000**	**160.000**	**0**		
	Überschuss / Zuschussbedarf	**-30.000**	**-130.000**	**100.000**			**-160.000**	**0**		
159	**Parkstraße**									
	Ausgaben									
950000	Baumaßnahmen	50.000	100.000	-50.000	50.000	50.000	100.000	0	6	
	Ausgaben verändert	**50.000**	**100.000**	**-50.000**	**50.000**	**50.000**	**100.000**	**0**		

Haushaltsstelle		Haushaltsansatz			Verpflichtungsermächtigungen		Investitionen u. Investitions-förderungsmaßnahmen			
Nr.	Bezeichnung / * Erläuterung	Neu €	bisher €	mehr / weniger €	neuer Betrag €	mehr / weniger €	neuer Gesamtaus-gabenbetrag €	bisher bereit-gestellt €	Amt	Deck. kreis
1	2	3	4	5	6	7	8	9	10	11
	Ausgaben	**62.500**	**112.500**	**-50.000**	**62.500**	**50.000**	**125.000**	**0**		
	Abschluss Obj 159									
	Einnahmen	**0**	**0**	**0**			**0**	**0**		
	Ausgaben	**62.500**	**112.500**	**-50.000**	**62.500**	**50.000**	**125.000**	**0**		
	Überschuss / Zuschussbedarf	**-62.500**	**-112.500**	**50.000**			**-125.000**	**0**		
	Ausgaben									
987000	Zuweisungen und Zuschüsse für In-vestitionen - Private Unternehmen	0	0	0	185.000	185.000	185.000	0	6	
	Ausgaben verändert	**0**	**0**	**0**	**185.000**	**185.000**	**185.000**	**0**		
	Ausgaben	**0**	**0**	**0**	**185.000**	**185.000**	**188.500**	**2.244**		
	Abschluss UA 630100									
	Einnahmen	**221.000**	**381.000**	**-160.000**			**0**	**0**		
	Ausgaben	**782.400**	**796.000**	**-13.600**	**1.087.700**	**325.200**	**6.941.850**	**2.495.217**		
	Überschuss / Zuschussbedarf	**-561.400**	**-415.000**	**-146.400**			**-6.941.850**	**-2.495.217**		

6 Bau- und Wohnungswesen, Verkehr
63 Gemeindestraßen
630200 Straßenbaumaßnahmen OT Schweina

Haushaltsstelle		Haushaltsansatz			Verpflichtungsermächtigungen		Investitionen u. Investitionsförderungsmaßnahmen			
Nr.	Bezeichnung / * Erläuterung	Neu €	bisher €	mehr / weniger €	neuer Betrag €	mehr / weniger €	neuer Gesamtausgabenbetrag €	bisher bereitgestellt €	Amt	Deck. kreis
1	2	3	4	5	6	7	8	9	10	11
128	**Altensteiner Straße**									
	Ausgaben									
983000	Zuweisungen und Zuschüsse für Investitionen - Zweckverbände	42.200	0	42.200	0	0	124.200	81.902	6	
	Ausgaben verändert	**42.200**	**0**	**42.200**	**0**	**0**	**124.200**	**81.902**		
	Ausgaben	**42.200**	**0**	**42.200**	**0**	**0**	**124.200**	**81.902**		
	Abschluss Obj 128									
	Einnahmen	**0**	**0**	**0**			**0**	**0**		
	Ausgaben	**42.200**	**0**	**42.200**	**0**	**0**	**124.200**	**81.902**		
	Überschuss / Zuschussbedarf	**-42.200**	**0**	**-42.200**			**-124.200**	**-81.902**		
162	**Thomas-Mann-Straße**									
	Ausgaben									
950000	Baumaßnahmen	390.000	280.000	110.000	0	0	450.000	0	6	
	Ausgaben verändert	**390.000**	**280.000**	**110.000**	**0**	**0**	**450.000**	**0**		
	Ausgaben	**390.000**	**280.000**	**110.000**	**40.000**	**0**	**490.000**	**0**		
	Abschluss Obj 162									
	Einnahmen	**0**	**0**	**0**			**0**	**0**		
	Ausgaben	**390.000**	**280.000**	**110.000**	**40.000**	**0**	**490.000**	**0**		
	Überschuss / Zuschussbedarf	**-390.000**	**-280.000**	**-110.000**			**-490.000**	**0**		

Haushaltsstelle		Haushaltsansatz			Verpflichtungsermächtigungen		Investitionen u. Investitions-förderungsmaßnahmen			
Nr.	Bezeichnung / * Erläuterung	Neu €	bisher €	mehr / weniger €	neuer Betrag €	mehr / weniger €	neuer Gesamtaus-gabenbetrag €	bisher bereit-gestellt €	Amt	Deck. kreis
1	2	3	4	5	6	7	8	9	10	11
168	**Heinrich-Heine-Straße**									
	Ausgaben									
983000	Zuweisungen und Zuschüsse für In-vestitionen - Zweckverbände	13.400	7.500	5.900	0	-7.500	13.400	0	6	
	Ausgaben verändert	**13.400**	**7.500**	**5.900**	**0**	**-7.500**	**13.400**	**0**		
	Ausgaben	**13.400**	**7.500**	**5.900**	**0**	**-7.500**	**46.400**	**33.000**		
	Abschluss Obj 168									
	Einnahmen	**0**	**0**	**0**			**0**	**0**		
	Ausgaben	**13.400**	**7.500**	**5.900**	**0**	**-7.500**	**46.400**	**33.000**		
	Überschuss / Zuschussbedarf	**-13.400**	**-7.500**	**-5.900**			**-46.400**	**-33.000**		
	Abschluss UA 630200									
	Einnahmen	**40.000**	**40.000**	**0**			**0**	**0**		
	Ausgaben	**570.600**	**412.500**	**158.100**	**40.000**	**-7.500**	**2.336.900**	**1.616.111**		
	Überschuss / Zuschussbedarf	**-530.600**	**-372.500**	**-158.100**			**-2.336.900**	**-1.616.111**		

6 Bau- und Wohnungswesen, Verkehr
63 Gemeindestraßen
630300 Straßenbaumaßnahmen OT Steinbach

Haushaltsstelle		Haushaltsansatz			Verpflichtungsermächtigungen		Investitionen u. Investitions-förderungsmaßnahmen			
Nr.	Bezeichnung / * Erläuterung	Neu €	bisher €	mehr / weniger €	neuer Betrag €	mehr / weniger €	neuer Gesamtaus-gabenbetrag €	bisher bereit-gestellt €	Amt	Deck. kreis
1	2	3	4	5	6	7	8	9	10	11
065	**Ersatzneubau Durchlass Bauwerk 5 Steinbach i. Z. Kälberzahl**									
	Einnahmen									
361000	Zuweisungen und Zuschüsse vom Land	27.700	0	27.700			0	0	6	
	Einnahmen verändert	**27.700**	**0**	**27.700**			**0**	**0**		
	Einnahmen	**27.700**	**0**	**27.700**			**0**	**0**		
	Ausgaben									
950000	Baumaßnahmen	35.100	0	35.100	0	0	245.600	210.500	6	
	Ausgaben verändert	**35.100**	**0**	**35.100**	**0**	**0**	**245.600**	**210.500**		
	Ausgaben	**35.100**	**0**	**35.100**	**0**	**0**	**245.600**	**210.500**		
	Abschluss Obj 065									
	Einnahmen	**27.700**	**0**	**27.700**			**0**	**0**		
	Ausgaben	**35.100**	**0**	**35.100**	**0**	**0**	**245.600**	**210.500**		
	Überschuss / Zuschussbedarf	**-7.400**	**0**	**-7.400**			**-245.600**	**-210.500**		
114	**Geh- und Radweg Bad Liebenstein - Steinbach**									
	Ausgaben									
950000	Baumaßnahmen	76.100	51.100	25.000	0	0	150.100	123.432	6	1036
	Ausgaben verändert	**76.100**	**51.100**	**25.000**	**0**	**0**	**150.100**	**123.432**		
	Ausgaben	**76.100**	**51.100**	**25.000**	**0**	**0**	**181.100**	**154.432**		

Haushaltsstelle		Haushaltsansatz			Verpflichtungsermächtigungen		Investitionen u. Investitions-förderungsmaßnahmen			
Nr.	Bezeichnung / * Erläuterung	Neu €	bisher €	mehr / weniger €	neuer Betrag €	mehr / weniger €	neuer Gesamtaus-gabenbetrag €	bisher bereit-gestellt €	Amt	Deck. kreis
1	2	3	4	5	6	7	8	9	10	11
	Abschluss Obj 114									
	Einnahmen	**55.000**	**55.000**	**0**			**0**	**0**		
	Ausgaben	**76.100**	**51.100**	**25.000**	**0**	**0**	**181.100**	**154.432**		
	Überschuss / Zuschussbedarf	**-21.100**	**3.900**	**-25.000**			**-181.100**	**-154.432**		
	Abschluss UA 630300									
	Einnahmen	**82.700**	**55.000**	**27.700**			**0**	**0**		
	Ausgaben	**161.200**	**101.100**	**60.100**	**0**	**0**	**581.700**	**426.864**		
	Überschuss / Zuschussbedarf	**-78.500**	**-46.100**	**-32.400**			**-581.700**	**-426.864**		
	Abschluss Abschnitt 63									
	Einnahmen	**343.700**	**476.000**	**-132.300**			**0**	**0**		
	Ausgaben	**1.521.700**	**1.317.100**	**204.600**	**1.127.700**	**317.700**	**9.876.750**	**4.546.948**		
	Überschuss / Zuschussbedarf	**-1.178.000**	**-841.100**	**-336.900**			**-9.876.750**	**-4.546.948**		

6 Bau- und Wohnungswesen, Verkehr
69 Wasserläufe, Wasserbau
690000 Wasserläufe

Haushaltsstelle		Haushaltsansatz			Verpflichtungsermächtigungen		Investitionen u. Investitions-förderungsmaßnahmen			
Nr.	Bezeichnung / * Erläuterung	Neu €	bisher €	mehr / weniger €	neuer Betrag €	mehr / weniger €	neuer Gesamtaus-gabenbetrag €	bisher bereit-gestellt €	Amt	Deck. kreis
1	2	3	4	5	6	7	8	9	10	11
136	**Umsetzung Hochwasserschutz-konzept Schweina**									
	Einnahmen									
361001	Schweina zw. "Am Viehmarkt" u. Erbsengasse	53.900	34.800	19.100			0	0	6	
	Einnahmen verändert	**53.900**	**34.800**	**19.100**			**0**	**0**		
	Einnahmen	**338.100**	**319.000**	**19.100**			**0**	**0**		
	Abschluss Obj 136									
	Einnahmen	**338.100**	**319.000**	**19.100**			**0**	**0**		
	Ausgaben	**319.000**	**319.000**	**0**	**0**	**0**	**1.472.900**	**89.400**		
	Überschuss / Zuschussbedarf	**19.100**	**0**	**19.100**			**-1.472.900**	**-89.400**		
	Abschluss UA 690000									
	Einnahmen	**338.100**	**319.000**	**19.100**			**0**	**0**		
	Ausgaben	**331.000**	**331.000**	**0**	**0**	**0**	**1.484.900**	**89.400**		
	Überschuss / Zuschussbedarf	**7.100**	**-12.000**	**19.100**			**-1.484.900**	**-89.400**		
	Abschluss Abschnitt 69									
	Einnahmen	**338.100**	**319.000**	**19.100**			**0**	**0**		
	Ausgaben	**331.000**	**331.000**	**0**	**0**	**0**	**1.484.900**	**89.400**		
	Überschuss / Zuschussbedarf	**7.100**	**-12.000**	**19.100**			**-1.484.900**	**-89.400**		
	Abschluss Einzelplan 6									
	Einnahmen	**933.800**	**1.105.700**	**-171.900**			**0**	**0**		
	Ausgaben	**2.434.600**	**2.356.700**	**77.900**	**1.348.700**	**538.700**	**17.435.450**	**7.732.731**		
	Überschuss / Zuschussbedarf	**-1.500.800**	**-1.251.000**	**-249.800**			**-17.435.450**	**-7.732.731**		

7	**Öffentliche Einrichtungen, Wirtschaftsförderung**
75	Bestattungswesen
79	Fremdenverkehr, sonst. Förderung von Wirtschaft und Verkehr

7 Öffentliche Einrichtungen, Wirtschaftsförderung
75 Bestattungswesen
750000 Bestattungswesen

Haushaltsstelle		Haushaltsansatz			Verpflichtungsermächtigungen		Investitionen u. Investitions-förderungsmaßnahmen			
Nr.	Bezeichnung / * Erläuterung	Neu €	bisher €	mehr / weniger €	neuer Betrag €	mehr / weniger €	neuer Gesamtaus-gabenbetrag €	bisher bereit-gestellt €	Amt	Deck. kreis
1	2	3	4	5	6	7	8	9	10	11
019	**Bestattungswesen OT Bad Lie-benstein**									
	Ausgaben									
950000	Baumaßnahmen	10.000	15.000	-5.000	0	0	122.000	111.985	3	1025
950001	UGA mit Stelen FH Bad Liebenstein	20.000	0	20.000	0	0	100.000	0	3	1025
	Ausgaben verändert	**30.000**	**15.000**	**15.000**	**0**	**0**	**222.000**	**111.985**		
	Ausgaben	**30.000**	**15.000**	**15.000**	**0**	**0**	**222.000**	**111.985**		
	Abschluss Obj 019									
	Einnahmen	**0**	**0**	**0**			**0**	**0**		
	Ausgaben	**30.000**	**15.000**	**15.000**	**0**	**0**	**222.000**	**111.985**		
	Überschuss / Zuschussbedarf	**-30.000**	**-15.000**	**-15.000**			**-222.000**	**-111.985**		
	Abschluss UA 750000									
	Einnahmen	**0**	**0**	**0**			**0**	**0**		
	Ausgaben	**45.000**	**30.000**	**15.000**	**0**	**0**	**565.000**	**376.318**		
	Überschuss / Zuschussbedarf	**-45.000**	**-30.000**	**-15.000**			**-565.000**	**-376.318**		
	Abschluss Abschnitt 75									
	Einnahmen	**0**	**0**	**0**			**0**	**0**		
	Ausgaben	**45.000**	**30.000**	**15.000**	**0**	**0**	**565.000**	**376.318**		
	Überschuss / Zuschussbedarf	**-45.000**	**-30.000**	**-15.000**			**-565.000**	**-376.318**		

7 Öffentliche Einrichtungen, Wirtschaftsförderung
78
780000 Förderung der Land- und Forstwirtschaft

Haushaltsstelle		Haushaltsansatz			Verpflichtungsermächtigungen		Investitionen u. Investitionsförderungsmaßnahmen			
Nr.	Bezeichnung / * Erläuterung	Neu €	bisher €	mehr / weniger €	neuer Betrag €	mehr / weniger €	neuer Gesamtausgabenbetrag €	bisher bereitgestellt €	Amt	Deck. kreis
1	2	3	4	5	6	7	8	9	10	11
080	**Ländlicher Wegebau "Im Steinbacher Grund" zw. Bad Liebenstein u. Steinbach**									
	Einnahmen									
361001	Zuweisungen und Zuschüsse vom Land	22.000	9.000	13.000			0	0	6	
	Einnahmen verändert	**22.000**	**9.000**	**13.000**			**0**	**0**		
	Einnahmen	**22.000**	**9.000**	**13.000**			**0**	**0**		
	Ausgaben									
950000	ländlicher Wegebau	40.000	0	40.000	0	0	680.000	640.000	6	
950001	Blütensaum entlang des landwirtschaftlichen Weges	25.000	10.000	15.000	0	0	40.400	15.400	6	
	Ausgaben verändert	**65.000**	**10.000**	**55.000**	**0**	**0**	**720.400**	**655.400**		
	Ausgaben	**91.000**	**36.000**	**55.000**	**11.900**	**0**	**840.400**	**737.500**		
	Abschluss Obj 080									
	Einnahmen	**22.000**	**9.000**	**13.000**			**0**	**0**		
	Ausgaben	**91.000**	**36.000**	**55.000**	**11.900**	**0**	**840.400**	**737.500**		
	Überschuss / Zuschussbedarf	**-69.000**	**-27.000**	**-42.000**			**-840.400**	**-737.500**		
	Abschluss UA 780000									
	Einnahmen	**22.000**	**9.000**	**13.000**			**0**	**0**		
	Ausgaben	**91.000**	**36.000**	**55.000**	**11.900**	**0**	**879.400**	**776.500**		
	Überschuss / Zuschussbedarf	**-69.000**	**-27.000**	**-42.000**			**-879.400**	**-776.500**		

Haushaltsstelle		Haushaltsansatz			Verpflichtungsermächtigungen		Investitionen u. Investitions-förderungsmaßnahmen			
Nr.	Bezeichnung / * Erläuterung	Neu €	bisher €	mehr / weniger €	neuer Betrag €	mehr / weniger €	neuer Gesamtaus-gabenbetrag €	bisher bereit-gestellt €	Amt	Deck. kreis
1	2	3	4	5	6	7	8	9	10	11
	<u>Abschluss Abschnitt 78</u>									
	Einnahmen	**22.000**	**9.000**	**13.000**			**0**	**0**		
	Ausgaben	**91.000**	**36.000**	**55.000**	**11.900**	**0**	**879.400**	**776.500**		
	Überschuss / Zuschussbedarf	**-69.000**	**-27.000**	**-42.000**			**-879.400**	**-776.500**		

7 Öffentliche Einrichtungen, Wirtschaftsförderung
79 Fremdenverkehr, sonst. Förderung von Wirtschaft und Verkehr
790000 Kur- und Tourismusbereich

Haushaltsstelle		Haushaltsansatz			Verpflichtungsermächtigungen		Investitionen u. Investitionsförderungsmaßnahmen			
Nr.	Bezeichnung / * Erläuterung	Neu €	bisher €	mehr / weniger €	neuer Betrag €	mehr / weniger €	neuer Gesamtausgabenbetrag €	bisher bereitgestellt €	Amt	Deck. kreis
1	2	3	4	5	6	7	8	9	10	11
131	**Umbau / Erweiterung Touristinformation Bad Liebenstein (Herzog-Georg-Straße)**									
	Ausgaben									
940000 *	Baumaßnahmen	35.300	0	35.300	0	0	805.300	770.000	6	
	Ausgaben verändert	**35.300**	**0**	**35.300**	**0**	**0**	**805.300**	**770.000**		
	Ausgaben	**35.300**	**0**	**35.300**	**0**	**0**	**935.300**	**900.000**		
	Abschluss Obj 131									
	Einnahmen	**0**	**0**	**0**			**0**	**0**		
	Ausgaben	**35.300**	**0**	**35.300**	**0**	**0**	**935.300**	**900.000**		
	Überschuss / Zuschussbedarf	**-35.300**	**0**	**-35.300**			**-935.300**	**-900.000**		
	Abschluss UA 790000									
	Einnahmen	**0**	**0**	**0**			**0**	**0**		
	Ausgaben	**35.300**	**0**	**35.300**	**0**	**0**	**2.455.300**	**909.675**		
	Überschuss / Zuschussbedarf	**-35.300**	**0**	**-35.300**			**-2.455.300**	**-909.675**		

Erläuterungen 790000

2 790000 940000

131 - Ansatzanpassung aufgrund von Mehrkostenanzeigen

7 Öffentliche Einrichtungen, Wirtschaftsförderung
79 Fremdenverkehr, sonst. Förderung von Wirtschaft und Verkehr
792000 Förderung des öffentlichen Personennahverkehrs

Haushaltsstelle		Haushaltsansatz			Verpflichtungsermächtigungen		Investitionen u. Investitionsförderungsmaßnahmen			
Nr.	Bezeichnung / * Erläuterung	Neu €	bisher €	mehr / weniger €	neuer Betrag €	mehr / weniger €	neuer Gesamtausgabenbetrag €	bisher bereitgestellt €	Amt	Deck. kreis
1	2	3	4	5	6	7	8	9	10	11
134	**Grumbachstraße**									
	Einnahmen									
361000	Zuweisungen und Zuschüsse vom Land	0	91.200	-91.200			0	0	1	
	Einnahmen verändert	**0**	**91.200**	**-91.200**			**0**	**0**		
	Einnahmen	**0**	**91.200**	**-91.200**			**0**	**0**		
	Ausgaben									
932000	Erwerb von Grundstücken	0	6.000	-6.000	0	0	6.000	0	6	1038
940000	Errichtung Bushaltestelle Grumbachstraße (Regelschule)	0	108.000	-108.000	108.000	108.000	108.000	0	6	1038
	Ausgaben verändert	**0**	**114.000**	**-114.000**	**108.000**	**108.000**	**114.000**	**0**		
	Ausgaben	**0**	**114.000**	**-114.000**	**108.000**	**108.000**	**114.000**	**0**		
	Abschluss Obj 134									
	Einnahmen	**0**	**91.200**	**-91.200**			**0**	**0**		
	Ausgaben	**0**	**114.000**	**-114.000**	**108.000**	**108.000**	**114.000**	**0**		
	Überschuss / Zuschussbedarf	**0**	**-22.800**	**22.800**			**-114.000**	**0**		
	Abschluss UA 792000									
	Einnahmen	**0**	**91.200**	**-91.200**			**0**	**0**		
	Ausgaben	**0**	**114.000**	**-114.000**	**108.000**	**108.000**	**116.515**	**2.475**		
	Überschuss / Zuschussbedarf	**0**	**-22.800**	**22.800**			**-116.515**	**-2.475**		
	Abschluss Abschnitt 79									
	Einnahmen	**0**	**91.200**	**-91.200**			**0**	**0**		
	Ausgaben	**35.300**	**114.000**	**-78.700**	**108.000**	**108.000**	**2.751.815**	**1.092.150**		
	Überschuss / Zuschussbedarf	**-35.300**	**-22.800**	**-12.500**			**-2.751.815**	**-1.092.150**		

Haushaltsstelle		Haushaltsansatz			Verpflichtungsermächtigungen		Investitionen u. Investitions-förderungsmaßnahmen			
Nr.	Bezeichnung / * Erläuterung	Neu €	bisher €	mehr / weniger €	neuer Betrag €	mehr / weniger €	neuer Gesamtaus-gabenbetrag €	bisher bereit-gestellt €	Amt	Deck. kreis
1	2	3	4	5	6	7	8	9	10	11
	Abschluss Einzelplan 7									
	Einnahmen	**22.000**	**100.200**	**-78.200**			**0**	**0**		
	Ausgaben	**316.800**	**325.500**	**-8.700**	**119.900**	**108.000**	**6.395.415**	**4.205.565**		
	Überschuss / Zuschussbedarf	**-294.800**	**-225.300**	**-69.500**			**-6.395.415**	**-4.205.565**		

8	**Wirtschaftliche Unternehmen, Allgemeines Grund- u. Sondervermögen**
88	Allgemeines Grundvermögen

8 Wirtschaftliche Unternehmen, Allgemeines Grund- u. Sondervermögen
80
800000 Verwaltung wirtschaftlicher Unternehmen

Haushaltsstelle		Haushaltsansatz			Verpflichtungsermächtigungen		Investitionen u. Investitions-förderungsmaßnahmen			
Nr.	Bezeichnung / * Erläuterung	Neu €	bisher €	mehr / weniger €	neuer Betrag €	mehr / weniger €	neuer Gesamtaus-gabenbetrag €	bisher bereit-gestellt €	Amt	Deck. kreis
1	2	3	4	5	6	7	8	9	10	11
	Ausgaben									
936000 *	Erwerb von Anteilsrechten	300	0	300	0	0	50.300	50.000	1	
	Ausgaben verändert	**300**	**0**	**300**	**0**	**0**	**50.300**	**50.000**		
	Ausgaben	**300**	**0**	**300**	**0**	**0**	**450.300**	**450.000**		
	Abschluss UA 800000									
	Einnahmen	**150.000**	**150.000**	**0**			**0**	**0**		
	Ausgaben	**300**	**0**	**300**	**0**	**0**	**450.300**	**450.000**		
	Überschuss / Zuschussbedarf	**149.700**	**150.000**	**-300**			**-450.300**	**-450.000**		
	Abschluss Abschnitt 80									
	Einnahmen	**150.000**	**150.000**	**0**			**0**	**0**		
	Ausgaben	**300**	**0**	**300**	**0**	**0**	**450.300**	**450.000**		
	Überschuss / Zuschussbedarf	**149.700**	**150.000**	**-300**			**-450.300**	**-450.000**		

Erläuterungen 800000

2 800000 936000

Beteiligung an der Kommunale Informationsverarbeitung (KIV) Thüringen GmbH

8 Wirtschaftliche Unternehmen, Allgemeines Grund- u. Sondervermögen
88 Allgemeines Grundvermögen
880100 Allgemeines Grundvermögen - bebaute Grundstücke

Haushaltsstelle		Haushaltsansatz			Verpflichtungsermächtigungen		Investitionen u. Investitions-förderungsmaßnahmen			
Nr.	Bezeichnung / * Erläuterung	Neu €	bisher €	mehr / weniger €	neuer Betrag €	mehr / weniger €	neuer Gesamtaus-gabenbetrag €	bisher bereit-gestellt €	Amt	Deck. kreis
1	2	3	4	5	6	7	8	9	10	11
	Ausgaben									
932000	Erwerb von Grundstücken	105.000	95.000	10.000	0	0	634.200	459.179	6	
	Ausgaben verändert	**105.000**	**95.000**	**10.000**	**0**	**0**	**634.200**	**459.179**		
	Ausgaben	**109.000**	**99.000**	**10.000**	**5.300**	**0**	**654.500**	**470.179**		
	Abschluss UA 880100									
	Einnahmen	**30.000**	**30.000**	**0**			**0**	**0**		
	Ausgaben	**109.000**	**99.000**	**10.000**	**5.300**	**0**	**659.500**	**475.179**		
	Überschuss / Zuschussbedarf	**-79.000**	**-69.000**	**-10.000**			**-659.500**	**-475.179**		

8 Wirtschaftliche Unternehmen, Allgemeines Grund- u. Sondervermögen
88 Allgemeines Grundvermögen
880200 Allgemeines Grundvermögen - ehem. Industriequartier Pfeifen und Holz

Haushaltsstelle		Haushaltsansatz			Verpflichtungsermächtigungen		Investitionen u. Investitions-förderungsmaßnahmen			
Nr.	Bezeichnung / * Erläuterung	Neu €	bisher €	mehr / weniger €	neuer Betrag €	mehr / weniger €	neuer Gesamtaus-gabenbetrag €	bisher bereit-gestellt €	Amt	Deck. kreis
1	2	3	4	5	6	7	8	9	10	11
	Ausgaben									
936000	Stiftung "Campus Schweina"	26.100	50.000	-23.900	0	0	26.100	0	1	
940000 *	Baumaßnahmen	15.500	0	15.500	0	0	15.500	0	1	
	Ausgaben verändert	**41.600**	**50.000**	**-8.400**	**0**	**0**	**41.600**	**0**		
	Ausgaben	**41.600**	**50.000**	**-8.400**	**0**	**0**	**41.600**	**0**		
	Abschluss UA 880200									
	Einnahmen	**0**	**0**	**0**			**0**	**0**		
	Ausgaben	**41.600**	**50.000**	**-8.400**	**0**	**0**	**41.600**	**0**		
	Überschuss / Zuschussbedarf	**-41.600**	**-50.000**	**8.400**			**-41.600**	**0**		

Erläuterungen 880200

2 880200 940000
Konzeptplanung (New European Bauhaus)

8 Wirtschaftliche Unternehmen, Allgemeines Grund- u. Sondervermögen
88 Allgemeines Grundvermögen
881000 Kommunale Wohnungsverwaltung

Haushaltsstelle		Haushaltsansatz			Verpflichtungsermächtigungen		Investitionen u. Investitions-förderungsmaßnahmen			
Nr.	Bezeichnung / * Erläuterung	Neu €	bisher €	mehr / weniger €	neuer Betrag €	mehr / weniger €	neuer Gesamtaus-gabenbetrag €	bisher bereit-gestellt €	Amt	Deck. kreis
1	2	3	4	5	6	7	8	9	10	11
	Ausgaben									
935000 *	Erwerb von beweglichen Sachen des Anlagevermögens	1.600	0	1.600	0	0	1.600	0	1	
	Ausgaben verändert	**1.600**	**0**	**1.600**	**0**	**0**	**1.600**	**0**		
	Ausgaben	**1.600**	**0**	**1.600**	**0**	**0**	**1.600**	**0**		
	Abschluss UA 881000									
	Einnahmen	**0**	**0**	**0**			**0**	**0**		
	Ausgaben	**1.600**	**0**	**1.600**	**0**	**0**	**1.600**	**0**		
	Überschuss / Zuschussbedarf	**-1.600**	**0**	**-1.600**			**-1.600**	**0**		
	Abschluss Abschnitt 88									
	Einnahmen	**30.000**	**30.000**	**0**			**0**	**0**		
	Ausgaben	**152.200**	**149.000**	**3.200**	**5.300**	**0**	**702.700**	**475.179**		
	Überschuss / Zuschussbedarf	**-122.200**	**-119.000**	**-3.200**			**-702.700**	**-475.179**		
	Abschluss Einzelplan 8									
	Einnahmen	**180.000**	**180.000**	**0**			**0**	**0**		
	Ausgaben	**152.500**	**149.000**	**3.500**	**5.300**	**0**	**1.153.000**	**925.179**		
	Überschuss / Zuschussbedarf	**27.500**	**31.000**	**-3.500**			**-1.153.000**	**-925.179**		

Erläuterungen 881000

2 881000 935000
Anschaffung eines Luftentfeuchters

9	**Allgemeine Finanzwirtschaft**
90	Steuern, allgemeine Zuweisungen und allgemeine Umlagen
91	Sonstige allgemeine Finanzwirtschaft

9 Allgemeine Finanzwirtschaft
90 Steuern, allgemeine Zuweisungen und allgemeine Umlagen
900000 Steuern, allgemeine Zuweisungen und allgemeine Umlagen

Haushaltsstelle		Haushaltsansatz			Verpflichtungsermächtigungen		Investitionen u. Investitions-förderungsmaßnahmen			
Nr.	Bezeichnung / * Erläuterung	Neu €	bisher €	mehr / weniger €	neuer Betrag €	mehr / weniger €	neuer Gesamtaus-gabenbetrag €	bisher bereit-gestellt €	Amt	Deck. kreis
1	2	3	4	5	6	7	8	9	10	11
	Einnahmen									
361000	Zuweisungen und Zuschüsse vom Land	216.800	0	216.800			0	0	2	
	Einnahmen verändert	**216.800**	**0**	**216.800**			**0**	**0**		
	Einnahmen	**216.800**	**0**	**216.800**			**0**	**0**		
	Abschluss UA 900000									
	Einnahmen	**216.800**	**0**	**216.800**			**0**	**0**		
	Ausgaben	**0**	**0**	**0**	**0**	**0**	**0**	**0**		
	Überschuss / Zuschussbedarf	**216.800**	**0**	**216.800**			**0**	**0**		
	Abschluss Abschnitt 90									
	Einnahmen	**216.800**	**0**	**216.800**			**0**	**0**		
	Ausgaben	**0**	**0**	**0**	**0**	**0**	**0**	**0**		
	Überschuss / Zuschussbedarf	**216.800**	**0**	**216.800**			**0**	**0**		

9 Allgemeine Finanzwirtschaft
91 Sonstige allgemeine Finanzwirtschaft
910000 sonstige allgemeine Finanzwirtschaft

Haushaltsstelle		Haushaltsansatz			Verpflichtungsermächtigungen		Investitionen u. Investitions-förderungsmaßnahmen			
Nr.	Bezeichnung / * Erläuterung	Neu €	bisher €	mehr / weniger €	neuer Betrag €	mehr / weniger €	neuer Gesamtaus-gabenbetrag €	bisher bereit-gestellt €	Amt	Deck. kreis
1	2	3	4	5	6	7	8	9	10	11
	Einnahmen									
300000	Zuführungen vom Verwaltungs-haushalt	872.600	1.138.500	-265.900			0	0	2	
310000	Entnahmen aus der allgemeinen Rücklage	1.435.400	1.002.800	432.600			0	0	2	
	Einnahmen verändert	**2.308.000**	**2.141.300**	**166.700**			**0**	**0**		
	Einnahmen	**2.308.000**	**2.141.300**	**166.700**			**0**	**0**		
	Abschluss UA 910000									
	Einnahmen	**2.308.000**	**2.141.300**	**166.700**			**0**	**0**		
	Ausgaben	**142.400**	**142.400**	**0**	**0**	**0**	**386.730**	**386.729**		
	Überschuss / Zuschussbedarf	**2.165.600**	**1.998.900**	**166.700**			**-386.730**	**-386.729**		
	Abschluss Abschnitt 91									
	Einnahmen	**2.308.000**	**2.141.300**	**166.700**			**0**	**0**		
	Ausgaben	**142.400**	**142.400**	**0**	**0**	**0**	**386.730**	**386.729**		
	Überschuss / Zuschussbedarf	**2.165.600**	**1.998.900**	**166.700**			**-386.730**	**-386.729**		
	Abschluss Einzelplan 9									
	Einnahmen	**2.524.800**	**2.141.300**	**383.500**			**0**	**0**		
	Ausgaben	**142.400**	**142.400**	**0**	**0**	**0**	**386.730**	**386.729**		
	Überschuss / Zuschussbedarf	**2.382.400**	**1.998.900**	**383.500**			**-386.730**	**-386.729**		
	Abschluss Kontenkreis 2									
	Einnahmen	**4.774.900**	**4.608.900**	**166.000**			**0**	**0**		
	Ausgaben	**4.774.900**	**4.608.900**	**166.000**	**2.053.900**	**796.700**	**40.272.195**	**19.760.304**		
	Überschuss / Zuschussbedarf	**0**	**0**	**0**			**-40.272.195**	**-19.760.304**		
	Abschluss Gesamtsumme									
	Einnahmen	**4.774.900**	**4.608.900**	**166.000**			**0**	**0**		
	Ausgaben	**4.774.900**	**4.608.900**	**166.000**	**2.053.900**	**796.700**	**40.272.195**	**19.760.304**		
	Überschuss / Zuschussbedarf	**0**	**0**	**0**			**-40.272.195**	**-19.760.304**		

ÜBERSICHT ÜBER DIE AUS VERPFLICHTUNGSERMÄCHTIGUNGEN VORAUSSICHTLICH FÄLLIG WERDENDEN AUSGABEN

Übersicht über die aus Verpflichtungsermächtigungen fällig werdenden Ausgaben

Verpflichtungsermächtigungen im Haushaltsplan des Jahres	Voraussichtlich fällige Ausgaben - in 1000 Euro -				
	2023	2024	2025	2026	2027
1	2	3	4	5	6
2018	64,0	-	-	-	-
2019	94,0	64,0	-	-	-
2020	104,0	94,0	64,0	-	-
2021	116,2	104,0	94,0	64,0	-
2022					
neuer Ansatz	**1.724,9**	**155,6**	**143,4**	**30,0**	**0,0**
bisheriger Ansatz	879,0	116,2	104,0	94,0	64,0
mehr (+) / weniger (-) Ansatz	845,9	39,4	39,4	-64,0	-64,0
Summe:	2.103,1	417,6	301,4	94,0	0,0
Nachrichtlich im Finanzplan vorgesehene Kreditaufnahmen					
neuer Ansatz	0,0	0,0	0,0	0,0	0,0
bisheriger Ansatz	0,0	0,0	0,0	0,0	0,0
mehr (+) / weniger (-) Ansatz	0,0	0,0	0,0	0,0	0,0

Übersicht über die aus Verpflichtungsermächtigungen voraussichtlich fällig werdenden Ausgaben

- in Tausend € -

	Bezeichnung	Gesamtbetrag der Verpflichtungsermächtigungen Haushaltsplan	Gesamtbetrag der Verpflichtungsermächtigungen Nachtrag	Fälligkeit der Verpflichtungsermächtigungen im Haushaltsjahr 2023 €	im Haushaltsjahr 2024 €	im Haushaltsjahr 2025 €	im Haushaltsjahr 2026 €	im Haushaltsjahr 2027 €
	1	2	3	4	5	6	7	8
1	**Öffentliche Sicherheit und Ordnung**							
13	**Brandschutz**							
130000	**Brandschutz**							
935000.05	Erwerb von beweglichen Sachen des Anlagevermögens	430,0	430,0	430,0	0,0	0,0	0,0	
	Ausgaben	***430,0***	***430,0***	***430,0***	***0,0***	***0,0***	***0,0***	
	Abschluss Unterabschnitt 130000 ***Ausgaben***	***430,0***	***430,0***	***430,0***	***0,0***	***0,0***	***0,0***	
	Abschluss Abschnitt 13 ***Ausgaben***	***430,0***	***430,0***	***430,0***	***0,0***	***0,0***	***0,0***	
	Abschluss Einzelplan 1 ***Ausgaben***	***430,0***	***430,0***	***430,0***	***0,0***	***0,0***	***0,0***	
5	**Gesundheit, Sport, Erholung**							
58	**Park- und Gartenanlagen**							
581700	**Heilquellen**							
940000.16	Baumaßnahmen	0,0	150,0	150,0	0,0	0,0	0,0	
	Ausgaben	***0,0***	***150,0***	***150,0***	***0,0***	***0,0***	***0,0***	

1. Nachtrag

	Bezeichnung	Gesamtbetrag der Verpflichtungsermächtigungen Haushaltsplan	Gesamtbetrag der Verpflichtungsermächtigungen Nachtrag	Fälligkeit der Verpflichtungsermächtigungen im Haushaltsjahr 2023 €	im Haushaltsjahr 2024 €	im Haushaltsjahr 2025 €	im Haushaltsjahr 2026 €	im Haushaltsjahr 2027 €
	1	2	3	4	5	6	7	8
	Abschluss Unterabschnitt 581700 ***Ausgaben***	***0,0***	***150,0***	***150,0***	***0,0***	***0,0***	***0,0***	
	Abschluss Abschnitt 58 ***Ausgaben***	***0,0***	***150,0***	***150,0***	***0,0***	***0,0***	***0,0***	
	Abschluss Einzelplan 5 ***Ausgaben***	***0,0***	***150,0***	***150,0***	***0,0***	***0,0***	***0,0***	
6	**Bau- und Wohnungswesen, Verkehr**							
61	**Städtebauliche Planung, Städtebauförderung, Vermessung Bauordnung**							
615100	**Städtebauliche Sanierungs- u. Entwicklungsmaßnahmen OT Bad Liebenstein**							
932000.13	Erwerb von Grundstücken	0,0	221,0	221,0	0,0	0,0	0,0	
	Ausgaben	***0,0***	***221,0***	***221,0***	***0,0***	***0,0***	***0,0***	
	Abschluss Unterabschnitt 615100 ***Ausgaben***	***0,0***	***221,0***	***221,0***	***0,0***	***0,0***	***0,0***	

	Bezeichnung	Gesamtbetrag der Verpflichtungsermächtigungen Haushaltsplan	Gesamtbetrag der Verpflichtungsermächtigungen Nachtrag	Fälligkeit der Verpflichtungsermächtigungen im Haushaltsjahr 2023 €	im Haushaltsjahr 2024 €	im Haushaltsjahr 2025 €	im Haushaltsjahr 2026 €	im Haushaltsjahr 2027 €
	1	2	3	4	5	6	7	8
	Abschluss Abschnitt 61							
	Ausgaben	***0,0***	***221,0***	***221,0***	***0,0***	***0,0***	***0,0***	
63	**Gemeindestraßen**							
630100	**Straßenbaumaßnahmen OT Bad Liebenstein**							
950000.15	Baumaßnahmen	0,0	100,0	100,0	0,0	0,0	0,0	
950000.15	Baumaßnahmen	0,0	50,0	50,0	0,0	0,0	0,0	
950001.14	BA 1.2 - Verlängerung Kurpromenade	300,0	300,0	300,0	0,0	0,0	0,0	
983000.04	Zuweisungen und Zuschüsse für Investitionen - Zweckverbände	20,0	20,0	10,0	10,0	0,0	0,0	
983000.09	Zuweisungen und Zuschüsse für Investitionen - Zweckverbände	80,0	80,0	20,0	20,0	20,0	20,0	
983000.13	Zuweisungen und Zuschüsse für Investitionen - Zweckverbände	250,0	245,6	81,9	81,9	81,9	0,0	
983000.15	Zuweisungen und Zuschüsse für Investitionen - Zweckverbände	70,0	64,7	21,6	21,6	21,6	0,0	
983000.15	Zuweisungen und Zuschüsse für Investitionen - Zweckverbände	30,0	30,0	10,0	10,0	10,0	0,0	
983000.15	Zuweisungen und Zuschüsse für Investitionen - Zweckverbände	12,5	12,5	12,5	0,0	0,0	0,0	
987000.99	Zuweisungen und Zuschüsse für Investitionen - Private Unternehmen	0,0	185,0	185,0	0,0	0,0	0,0	
	Ausgaben	***762,5***	***1.087,7***	***790,9***	***143,4***	***133,4***	***20,0***	

	Bezeichnung	Gesamtbetrag der Verpflichtungsermächtigungen Haushaltsplan	Gesamtbetrag der Verpflichtungsermächtigungen Nachtrag	Fälligkeit der Verpflichtungsermächtigungen im Haushaltsjahr 2023 €	im Haushaltsjahr 2024 €	im Haushaltsjahr 2025 €	im Haushaltsjahr 2026 €	im Haushaltsjahr 2027 €
	1	2	3	4	5	6	7	8
	Abschluss Unterabschnitt 630100 ***Ausgaben***	***762,5***	***1.087,7***	***790,9***	***143,4***	***133,4***	***20,0***	
630200	**Straßenbaumaßnahmen OT Schweina**							
983000.16	Zuweisungen und Zuschüsse für Investitionen - Zweckverbände	40,0	40,0	10,0	10,0	10,0	10,0	
983000.16	Zuweisungen und Zuschüsse für Investitionen - Zweckverbände	7,5	0,0	0,0	0,0	0,0	0,0	
	Ausgaben	***47,5***	***40,0***	***10,0***	***10,0***	***10,0***	***10,0***	
	Abschluss Unterabschnitt 630200 ***Ausgaben***	***47,5***	***40,0***	***10,0***	***10,0***	***10,0***	***10,0***	
	Abschluss Abschnitt 63 ***Ausgaben***	***810,0***	***1.127,7***	***800,9***	***153,4***	***143,4***	***30,0***	
	Abschluss Einzelplan 6 ***Ausgaben***	***810,0***	***1.348,7***	***1.021,9***	***153,4***	***143,4***	***30,0***	
7	**Öffentliche Einrichtungen, Wirtschaftsförderung**							
780000	**Förderung der Land- und Forstwirtschaft**							
983000.08	Zuweisungen und Zuschüsse für Investitionen - Zweckverbände	11,9	11,9	11,9	0,0	0,0	0,0	

	Bezeichnung	Gesamtbetrag der Verpflichtungsermächtigungen Haushaltsplan	Gesamtbetrag der Verpflichtungsermächtigungen Nachtrag	Fälligkeit der Verpflichtungsermächtigungen im Haushaltsjahr 2023 €	im Haushaltsjahr 2024 €	im Haushaltsjahr 2025 €	im Haushaltsjahr 2026 €	im Haushaltsjahr 2027 €
	1	2	3	4	5	6	7	8
	Ausgaben	***11,9***	***11,9***	***11,9***	***0,0***	***0,0***	***0,0***	
	Abschluss Unterabschnitt 780000 ***Ausgaben***	***11,9***	***11,9***	***11,9***	***0,0***	***0,0***	***0,0***	
	Abschluss Abschnitt 78 ***Ausgaben***	***11,9***	***11,9***	***11,9***	***0,0***	***0,0***	***0,0***	
79	**Fremdenverkehr, sonst. Förderung von Wirtschaft und Verkehr**							
792000	**Förderung des öffentlichen Personennahverkehrs**							
940000.13	Errichtung Bushaltestelle Grumbachstraße (Regelschule)	0,0	108,0	108,0	0,0	0,0	0,0	
	Ausgaben	***0,0***	***108,0***	***108,0***	***0,0***	***0,0***	***0,0***	
	Abschluss Unterabschnitt 792000 ***Ausgaben***	***0,0***	***108,0***	***108,0***	***0,0***	***0,0***	***0,0***	
	Abschluss Abschnitt 79 ***Ausgaben***	***0,0***	***108,0***	***108,0***	***0,0***	***0,0***	***0,0***	
	Abschluss Einzelplan 7 ***Ausgaben***	***11,9***	***119,9***	***119,9***	***0,0***	***0,0***	***0,0***	

1. Nachtrag

	Bezeichnung	Gesamtbetrag der Verpflichtungsermächtigungen Haushaltsplan	Gesamtbetrag der Verpflichtungsermächtigungen Nachtrag	Fälligkeit der Verpflichtungsermächtigungen im Haushaltsjahr 2023 €	im Haushaltsjahr 2024 €	im Haushaltsjahr 2025 €	im Haushaltsjahr 2026 €	im Haushaltsjahr 2027 €
	1	2	3	4	5	6	7	8
8	**Wirtschaftliche Unternehmen, Allgemeines Grund- u. Sondervermögen**							
88	**Allgemeines Grundvermögen**							
880100	**Allgemeines Grundvermögen - bebaute Grundstücke**							
960000.99	Beiträge an WVS für die erstmalige Herstellung öffentl Entwässerungseinrichtungen	5,3	5,3	3,1	2,2	0,0	0,0	
	Ausgaben	***5,3***	***5,3***	***3,1***	***2,2***	***0,0***	***0,0***	
	Abschluss Unterabschnitt 880100 ***Ausgaben***	***5,3***	***5,3***	***3,1***	***2,2***	***0,0***	***0,0***	
	Abschluss Abschnitt 88 ***Ausgaben***	***5,3***	***5,3***	***3,1***	***2,2***	***0,0***	***0,0***	
	Abschluss Einzelplan 8 ***Ausgaben***	***5,3***	***5,3***	***3,1***	***2,2***	***0,0***	***0,0***	
	Abschluss Gesamt ***Ausgaben***	***1.257,2***	***2.053,9***	***1.724,9***	***155,6***	***143,4***	***30,0***	

ÜBERSICHT ÜBER DEN VORAUSSICHTLICHEN STAND DER SCHULDEN

Übersicht
über den voraussichtlichen Stand der Schulden in 1.000 EURO

Stadt Bad Liebenstein — Haushaltsjahr 2022

Art	Stand zu Beginn des Vorjahres 01.01.2021	Stand zu Beginn des Haushaltsjahres 01.01.2022	Zugang	voraussichtlicher Abgang	Stand nach Ablauf des Haushaltsjahres 31.12.2022
1. Schulden aus Krediten von / vom					
1.1 Bund, LAF, ERP-Sondervermögen	-	-	-	-	-
1.2 Land	-	-	-	-	-
1.3 Gemeinden und Gemeindeverbänden	-	-	-	-	-
1.4 Zweckverbänden und dgl.	-	-	-	-	-
1.5 sonst. öffentl. Bereichen	0,00	0,00	0,0	0,00	0,00
1.6 Kreditmarkt	1.100,41	436,51	0,0	142,40	294,11
Summe 1	1.100,41	436,51	0,00	142,40	294,11
2. Schulden aus Vorgängen, die Kreditgeschäften wirtschaftlich gleichkommen					
2.1 Leasing	35,96	8,85	0,00	8,85	0,00
2.2 Restkaufpreise	-	-	-	-	-
2.3 Sonstige	0,00	0,00	0,00	0,00	0,00
Summe 2	35,96	8,85	0,00	8,85	0,00
Nachrichtlich					
3.1 Innere Darlehen aus Sonderrücklagen	-	-	-	-	-
3.2 Innere Darlehen von Sondervermögen ohne Sonderrechnung	-	-	-	-	-
3.3 Äußere Kassenkredite	-	-	-	-	-
4. Schulden aus Sondervermögen m. Sonderrechnung					
4.1 Aus Krediten	-	-	-	-	-
4.2 Aus Vorgängen, die Kreditaufnahmen wirtschaftlich gleichkommen	-	-	-	-	-
5. Bürgschaften	-	-	-	-	-
6. Belastungen aus Rechtsgeschäften, die Kreditaufnahmen wirtschaftlich gleichkommen	Zahlungen im Vorjahr -	Voraussichtl. Zahlungen im HH-Jahr -	-	-	-

ÜBERSICHT ÜBER DEN VORAUSSICHTLICHEN STAND DER RÜCKLAGEN

Übersicht
über den voraussichtlichen Stand der Rücklagen in 1.000 EURO

- Stadt Bad Liebenstein -

Art	Stand zu Beginn des Vorjahres 01.01.2021	Stand zu Beginn des Haushalts-jahres 01.01.2022	Voraussichtliche Zugänge im Haushaltsjahr	Voraussichtliche Abgänge im Haushaltsjahr	Voraussichtlicher Stand nach Ablauf des Haushaltsjahres
1. Allgemeine Rücklage	2.283,90	2.306,23	0,00	1.435,40	870,83
2. Sonderrücklagen					
2.1. Gebührenausgleichsrücklage	0,00	0,00	0,00	0,00	0,00
2.2. _____					
2.3. _____					
Summe 2	0,00	0,00	0,00	0,00	0,00

Nachrichtlich

Ausgaben des Verwaltungshaushaltes der letzten 3 Jahre

Jahr 2019 Rechnungsergebnis	12.772.445
Jahr 2020 Rechnungsergebnis	14.502.599
Jahr 2021 Haushaltsansatz	15.611.400
Durchschnitt der letzten 3 Jahre _____	14.295.481
Hiervon zwei vom Hundert _____	285.910

INVESTITIONSPROGRAMM

2021 bis 2025

Einzelplan/ Abschnitt Nr.	Bezeichnung Maßn. Nr.	E A	Investitionen und Investitionsförderungsmaßnahmen Gesamtkosten (Sp. 4+10+11) T€	bisher bereit gestellt T€	2021 T€	2022 T€	2023 T€	2024 T€	2025 T€	insgesamt im Planungs-zeitraum (Sp. 5-9)	und später
1	2		3	4	5	6	7	8	9	10	11
0	Allgemeine Verwaltung	E	10,00	0,00	10,00	0,00	0,00	0,00	0,00	10,00	
		A	227,90	199,90	24,00	4,00	0,00	0,00	0,00	26,20	
		S	-217,90	-199,90	-14,00	-4,00	0,00	0,00	0,00	-16,20	
1	Öffentliche Sicherheit und Ordnung	E	300,60	0,00	48,00	12,60	125,00	0,00	115,00	300,60	
		A	900,80	0,00	59,50	31,30	430,00	0,00	380,00	900,80	
		S	-600,20	0,00	-11,50	-18,70	-305,00	0,00	-265,00	-600,20	
3	Wissenschaft, Forschung, Kulturpflege	E	1.026,40	84,00	542,60	233,20	166,60	0,00	0,00	942,40	
		A	1.883,20	560,80	635,00	588,20	0,00	99,20	0,00	1.322,40	
		S	-856,80	-476,80	-92,40	-355,00	166,60	-99,20	0,00	-380,00	
4	Soziale Sicherheit	E	934,30	388,30	324,00	57,00	55,00	55,00	55,00	546,00	
		A	1.440,40	902,00	522,10	16,30	0,00	0,00	0,00	538,40	
		S	-506,10	-513,70	-198,10	40,70	55,00	55,00	55,00	7,60	
5	Gesundheit, Sport, Erholung	E	3.574,90	133,30	1.671,50	811,50	112,50	846,10	0,00	3.441,60	
		A	6.237,90	1.924,20	1.955,50	1.088,80	190,00	1.079,40	0,00	4.313,70	
		S	-2.663,00	-1.790,90	-284,00	-277,30	-77,50	-233,30	0,00	-872,10	
6	Bau- und Wohnungswesen, Verkehr	E	5.265,40	246,00	1.069,30	933,80	1.305,10	1.419,90	291,30	5.019,40	
		A	10.516,40	1.707,40	2.446,70	2.434,60	1.627,80	1.725,50	574,40	8.809,00	
		S	-5.251,00	-1.461,40	-1.377,40	-1.500,80	-322,70	-305,60	-283,10	-3.789,60	
7	Öffentliche Einrichtungen, Wirtschaftsförderung	E	1.402,10	249,10	1.039,80	22,00	91,20	0,00	0,00	1.153,00	
		A	3.331,90	1.189,10	1.505,10	316,80	250,90	35,00	35,00	2.142,80	
		S	-1.929,80	-940,00	-465,30	-294,80	-159,70	-35,00	-35,00	-989,80	
8	Wirtschaft. Unternehmen, allgem. Grund- und Sondervermögen	E	4.949,15	2.782,15	137,00	30,00	0,00	2.000,00	0,00	2.167,00	
		A	633,80	172,00	244,00	152,50	23,10	22,20	20,00	461,80	
		S	4.315,35	2.610,15	-107,00	-122,50	-23,10	1.977,80	-20,00	1.705,20	
9	Allgemeine Finanzwirtschaft	E	1.049,50	181,80	217,90	216,80	216,50	216,50	0,00	867,70	
		A	0,00	0,00	0,00	0,00	0,00	0,00	0,00	0,00	
		S	1.049,50	181,80	217,90	216,80	216,50	216,50	0,00	867,70	
0 - 9	**Gesamtsumme Investitionen**	**E**	**18.512,35**	**4.064,65**	**5.060,10**	**2.316,90**	**2.071,90**	**4.537,50**	**461,30**	**14.447,70**	
		A	**25.172,30**	**6.655,40**	**7.391,90**	**4.632,50**	**2.521,80**	**2.961,30**	**1.009,40**	**18.515,10**	
		S	**-6.659,95**	**-2.590,75**	**-2.331,80**	**-2.315,60**	**-449,90**	**1.576,20**	**-548,10**	**-4.067,40**	

Einzelplan/ Abschnitt Nr.	Bezeichnung	Maßn. Nr.	E A	Investitionen und Investitionsförderungsmaßnahmen Gesamtkosten (Sp. 4+10+11) T€	bisher bereit gestellt T€	2021 T€	2022 T€	2023 T€	2024 T€	2025 T€	insgesamt im Planungs-zeitraum (Sp. 5-9)	und später
1	2			3	4	5	6	7	8	9	10	11
0	Allgemeine Verwaltung											
060100	Hauptarchiv											
935000	Erwerb Hardware		A	1,80	0,00	0,00	1,80	0,00	0,00	0,00	1,80	
	Summe Einnahmen		E	0,00	0,00	0,00	0,00	0,00	0,00	0,00	0,00	
	Summe Ausgaben		A	1,80	0,00	0,00	1,80	0,00	0,00	0,00	1,80	
	Überschuss / Zuschuss (-)			-1,80	0,00	0,00	-1,80	0,00	0,00	0,00	-1,80	
061000	allgemeine Verwaltung											
934000	Fierwall-Lizenzen	031	A	5,00	0,00	5,00	0,00	0,00	0,00	0,00	5,00	
935000	Erwerb von bewegl. Sachen des Anlagevermögens/Erweiterung EDV	031	A	176,10	154,90	19,00	2,20	0,00	0,00	0,00	21,20	
935000	Einführung E-Rechnung in öff. Verwaltungen (Lizenzen, Einrichtung u. Projektbegleitung)	031	A	30,00	30,00	0,00	0,00	0,00	0,00	0,00	0,00	
	Summe Einnahmen		E	0,00	0,00	0,00	0,00	0,00	0,00	0,00	0,00	
	Summe Ausgaben		A	211,10	184,90	24,00	2,20	0,00	0,00	0,00	26,20	
	Überschuss / Zuschuss (-)			-211,10	-184,90	-24,00	-2,20	0,00	0,00	0,00	-26,20	
068000	Rathaus											
361000	Studie Rathaus u. Sanierung Dach	054	E	10,00	0,00	10,00	0,00	0,00	0,00	0,00	10,00	
940000	Studie Rathaus u. Sanierung Dach	054	A	15,00	15,00	0,00	0,00	0,00	0,00	0,00	0,00	
	Summe Einnahmen		E	10,00	0,00	10,00	0,00	0,00	0,00	0,00	10,00	
	Summe Ausgaben		A	15,00	15,00	0,00	0,00	0,00	0,00	0,00	0,00	
	Überschuss / Zuschuss (-)			-5,00	-15,00	10,00	0,00	0,00	0,00	0,00	10,00	
1	**Öffentliche Sicherheit und Ordnung**											
110000	Ordnungsamt											
	Summe Einnahmen		E	0,00	0,00	0,00	0,00	0,00	0,00	0,00	0,00	
	Summe Ausgaben		A	0,00	0,00	0,00	0,00	0,00	0,00	0,00	0,00	
	Überschuss / Zuschuss (-)			0,00	0,00	0,00	0,00	0,00	0,00	0,00	0,00	

Einzelplan/ Abschnitt Nr.	Bezeichnung	Maßn. Nr.	E A	Investitionen und Investitionsförderungsmaßnahmen Gesamtkosten (Sp. 4+10+11) T€	bisher bereit gestellt T€	2021 T€	2022 T€	2023 T€	2024 T€	2025 T€	insgesamt im Planungs-zeitraum (Sp. 5-9)	und später
1	2			3	4	5	6	7	8	9	10	11
130000	Brandschutz											
361000	Umrüstung Digitalfunk		E	48,00	0,00	48,00	0,00	0,00	0,00	0,00	48,00	
361000	Anschaffung HLF	055	E	125,00	0,00	0,00	0,00	125,00	0,00	0,00	125,00	
361000	Anschaffung TLF	055	E	115,00	0,00	0,00	0,00	0,00	0,00	115,00	115,00	
361100	Erstausstattung Wasserwehr	999	E	12,60	0,00	0,00	12,60	0,00	0,00	0,00	12,60	
935000	Einrichtung Atemschutz-gerätewerkstatt	999	A	11,50	0,00	11,50	0,00	0,00	0,00	0,00	11,50	
935000	Umrüstung Digitalfunk	999	A	48,00	0,00	48,00	0,00	0,00	0,00	0,00	48,00	
935000	Anschaffung HLF	055	A	430,00	0,00	0,00	0,00	430,00	0,00	0,00	430,00	
935000	Anschaffung TLF	055	A	380,00	0,00	0,00	0,00	0,00	0,00	380,00	380,00	
935100	Erstausstattung Wasserwehr	999	A	31,30	0,00	0,00	31,30	0,00	0,00	0,00	31,30	
	Summe Einnahmen		E	300,60	0,00	48,00	12,60	125,00	0,00	115,00	300,60	
	Summe Ausgaben		A	900,80	0,00	59,50	31,30	430,00	0,00	380,00	900,80	
	Überschuss / Zuschuss (-)			-600,20	0,00	-11,50	-18,70	-305,00	0,00	-265,00	-600,20	
3	**Wissenschaft, Forschung, Kulturpflege**											
331000	Comödienhaus Bad Liebenstein											
361000	Planung Comödienhaus	056	E	200,60	20,00	14,00	0,00	166,60	0,00	0,00	180,60	
940000	Planung Comödienhaus	056	A	250,00	0,00	0,00	250,00	0,00	0,00	0,00	250,00	
	Summe Einnahmen		E	200,60	20,00	14,00	0,00	166,60	0,00	0,00	180,60	
	Summe Ausgaben		A	250,00	0,00	0,00	250,00	0,00	0,00	0,00	250,00	
	Überschuss / Zuschuss (-)			-49,40	20,00	14,00	-250,00	166,60	0,00	0,00	-69,40	
341000	Altensteiner Höhle											
361000	Tourismusprojekt Altensteiner Höhle	088	E	592,60	64,00	528,60	0,00	0,00	0,00	0,00	528,60	
361001	Toiletten- und Außenanlagen Altensteiner Höhle	088	E	210,00	0,00	0,00	210,00	0,00	0,00	0,00	210,00	
361002	Wegebeleuchtung Parkanlage Altensteiner Höhle	088	E	23,20	0,00	0,00	23,20	0,00	0,00	0,00	23,20	

Einzelplan/ Abschnitt Nr.	Bezeichnung	Maßn. Nr.	E A	Investitionen und Investitionsförderungsmaßnahmen Gesamtkosten (Sp. 4+10+11) T€	bisher bereit gestellt T€	2021 T€	2022 T€	2023 T€	2024 T€	2025 T€	insgesamt im Planungs-zeitraum (Sp. 5-9)	und später
1	2			3	4	5	6	7	8	9	10	11
940000	Tourismusprojekt Altensteiner Höhle	088	A	1.185,00	550,00	635,00	0,00	0,00	0,00		635,00	
940001	Toiletten- und Außenanlagen Altensteiner Höhle	088	A	315,00	0,00	0,00	315,00	0,00	0,00	0,00	315,00	
940002	Wegbeleuchtung Parkanlage Altensteiner Höhle	088	A	23,20	0,00	0,00	23,20	0,00	0,00	0,00	23,20	
	Summe Einnahmen		E	825,80	64,00	528,60	233,20	0,00	0,00	0,00	761,80	
	Summe Ausgaben		A	1.523,20	550,00	635,00	338,20	0,00	0,00	0,00	973,20	
	Überschuss / Zuschuss (-)			-697,40	-486,00	-106,40	-105,00	0,00	0,00	0,00	-211,40	
360000	Naturschutz											
361000	Verwahrung/Sanierung Gewölbekeller, Altensteiner Str. Schweina	100	E	0,00	0,00	0,00	0,00	0,00	0,00	0,00	0,00	
950000	Verwahrung/Sanierung Gewölbekeller, Altensteiner Str. Schweina	100	A	110,00	10,80	0,00	0,00	0,00	99,20	0,00	99,20	
	Summe Einnahmen		E	0,00	0,00	0,00	0,00	0,00	0,00	0,00	0,00	
	Summe Ausgaben		A	110,00	10,80	0,00	0,00	0,00	99,20	0,00	99,20	
	Überschuss / Zuschuss (-)			-110,00	-10,80	0,00	0,00	0,00	-99,20	0,00	-99,20	
365100	Denkmalschutz und -pflege											
	Summe Einnahmen		E	0,00	0,00	0,00	0,00	0,00	0,00	0,00	0,00	
	Summe Ausgaben		A	0,00	0,00	0,00	0,00	0,00	0,00	0,00	0,00	
	Überschuss / Zuschuss (-)			0,00	0,00	0,00	0,00	0,00	0,00	0,00	0,00	
4	**Soziale Sicherung**											
464000	Kindergärten und Kinderkrippe											
361000	Infrastrukturpauschale		E	510,00	234,00	54,00	57,00	55,00	55,00	55,00	276,00	
935100	Materialschrank Kinderkrippe		A	1,00	0,00	1,00	0,00	0,00	0,00	0,00	1,00	
	Summe Einnahmen		E	510,00	234,00	54,00	57,00	55,00	55,00	55,00	276,00	
	Summe Ausgaben		A	1,00	0,00	1,00	0,00	0,00	0,00	0,00	1,00	
	Überschuss / Zuschuss (-)			509,00	234,00	53,00	57,00	55,00	55,00	55,00	275,00	

Einzelplan/ Abschnitt Nr.	Bezeichnung	Maßn. Nr.	E A	Investitionen und Investitionsförderungsmaßnahmen Gesamtkosten (Sp. 4+10+11) T€	bisher bereit gestellt T€	2021 T€	2022 T€	2023 T€	2024 T€	2025 T€	insgesamt im Planungs-zeitraum (Sp. 5-9)	und später
1	2			3	4	5	6	7	8	9	10	11
464100	"Kneipp" Kindergarten OT Bad Liebenstein											
367000	Spenden		E	65,00	0,00	65,00	0,00	0,00	0,00	0,00	65,00	
935000	Spielhaus Außenbereich		A	2,50	0,00	2,50	0,00	0,00	0,00	0,00	2,50	
940000	Brandschutz- u. Raumkonzept einschl. Umsetzung	002	A	630,00	630,00	0,00	0,00	0,00	0,00	0,00	0,00	
940002	Gestaltung Außenanlage	002	A	90,00	40,00	50,00	0,00	0,00	0,00	0,00	50,00	
	Summe Einnahmen		E	65,00	0,00	65,00	0,00	0,00	0,00	0,00	65,00	
	Summe Ausgaben		A	722,50	670,00	52,50	0,00	0,00	0,00	0,00	52,50	
	Überschuss / Zuschuss (-)			-657,50	-670,00	12,50	0,00	0,00	0,00	0,00	12,50	
464200	"Friedrich Fröbel Kindergarten" OT Schweina											
935000	Erwerb beweglicher Sachen des Anlagevermögens	999	A	6,60	0,00	3,50	3,10	0,00	0,00	0,00	6,60	
940000	Umsetzung Brandschutzkonzept im Kellergeschoss	006	A	71,00	0,00	71,00	0,00	0,00	0,00	0,00	71,00	
	Summe Einnahmen		E	0,00	0,00	0,00	0,00	0,00	0,00	0,00	0,00	
	Summe Ausgaben		A	77,60	0,00	74,50	3,10	0,00	0,00	0,00	77,60	
	Überschuss / Zuschuss (-)			-77,60	0,00	-74,50	-3,10	0,00	0,00	0,00	-77,60	
464300	Kiga "Stiegspatzen" OT Steinbach											
361000	Kiga-Erweiterung	089	E	359,30	154,30	205,00	0,00	0,00	0,00	0,00	205,00	
935000	Gruppenraumausstattung	999	A	11,25	0,00	3,05	8,20	0,00	0,00	0,00	11,25	
935000	Außenspielgeräte	999	A	6,05	0,00	1,05	5,00	0,00	0,00	0,00	6,05	
940000	Kiga-Erweiterung	089	A	622,00	232,00	390,00	0,00	0,00	0,00	0,00	390,00	
	Summe Einnahmen		E	359,30	154,30	205,00	0,00	0,00	0,00	0,00	205,00	
	Summe Ausgaben		A	639,30	232,00	394,10	13,20	0,00	0,00	0,00	407,30	
	Überschuss / Zuschuss (-)			-280,00	-77,70	-189,10	-13,20	0,00	0,00	0,00	-202,30	

Einzelplan/ Abschnitt Nr.	Bezeichnung	Maßn. Nr.	E A	Investitionen und Investitionsförderungsmaßnahmen Gesamtkosten (Sp. 4+10+11) T€	bisher bereit gestellt T€	2021 T€	2022 T€	2023 T€	2024 T€	2025 T€	insgesamt im Planungs-zeitraum (Sp. 5-9)	und später
1	2			3	4	5	6	7	8	9	10	11
5	**Eigene Sportstätten**											
550000	Förderung des Sports											
361000	Ausbau der zentralen Sportstätte an d. Ruhlaer Straße -Zuwend. v. Land	090	E	994,80	0,00	994,80	0,00	0,00	0,00	0,00	994,80	
362000	Zuwendung vom Wartburgkreis	090	E	250,00	0,00	250,00	0,00	0,00	0,00	0,00	250,00	
935000	Kunstrasen-Reinigungsgerät	090	A	30,00	0,00	0,00	0,00	30,00	0,00	0,00	30,00	
940000	Ausbau der zentralen Sportstätte an der Ruhlaer Straße	090	A	1.611,00	5,00	1.606,00	0,00	0,00	0,00	0,00	1.606,00	
960000	Beiträge für den Anschluss an die öffentl. Entwässerungsanlage	090	A	1,80	0,00	0,00	1,80	0,00	0,00	0,00	1,80	
988000	Investitionszuschuss für die Erneuerung der Sportstätte des Reitverein Sorga	999	A	10,00	0,00	0,00	0,00	10,00	0,00	0,00	10,00	
	Summe Einnahmen		E	1.244,80	0,00	1.244,80	0,00	0,00	0,00	0,00	1.244,80	
	Summe Ausgaben		A	1.652,80	5,00	1.606,00	1,80	40,00	0,00	0,00	1.647,80	
	Überschuss / Zuschuss (-)			-408,00	-5,00	-361,20	-1,80	-40,00	0,00	0,00	-403,00	
560000	Sportplätze											
940000	Errichtung Abwasserkanal mit Pumpstation für Tennishäuschen Bad Liebenstein	999	A	28,00	0,00	0,00	28,00	0,00	0,00	0,00	28,00	
	Summe Einnahmen		E	0,00	0,00	0,00	0,00	0,00	0,00	0,00	0,00	
	Summe Ausgaben		A	28,00	0,00	0,00	28,00	0,00	0,00	0,00	28,00	
	Überschuss / Zuschuss (-)			-28,00	0,00	0,00	-28,00	0,00	0,00	0,00	-28,00	
570000	BioBad Glücksbrunn OT Schweina											
361000	Parkplatz BioBad /Wanderparkplatz zum Heinzentor	147	E	402,00	0,00	12,60	0,00	0,00	389,40	0,00	402,00	
950000	Teil 2 Ertüchtigung Nutzungsbereich u. Füllwasser	059	A	1.429,70	1.429,70	0,00	0,00	0,00	0,00	0,00	0,00	
950000	Teil 4 Sanierung / Ertüchtigung Quelle Kälberwiese	112	A	199,50	199,50	0,00	0,00	0,00	0,00	0,00	0,00	
950000	Parkplatz BioBad/ Wanderparkplatz zum Heinzentor	147	A	482,90	0,00	12,60	0,00	0,00	470,30	0,00	482,90	
	Summe Einnahmen		E	402,00	0,00	12,60	0,00	0,00	389,40	0,00	402,00	
	Summe Ausgaben		A	2.112,10	1.629,20	12,60	0,00	0,00	470,30	0,00	482,90	
	Überschuss / Zuschuss (-)			-1.710,10	-1.629,20	0,00	0,00	0,00	-80,90	0,00	-80,90	

Einzelplan/ Abschnitt Nr.	Bezeichnung	Maßn. Nr.	E A	Investitionen und Investitionsförderungsmaßnahmen Gesamtkosten (Sp. 4+10+11) T€	bisher bereit gestellt T€	2021 T€	2022 T€	2023 T€	2024 T€	2025 T€	insgesamt im Planungs-zeitraum (Sp. 5-9)	und später
1	2			3	4	5	6	7	8	9	10	11
580000	Park- u. Gartenanlagen											
935000	Anbeustreuer	999	A	7,60	0,00	7,60	0,00	0,00	0,00	0,00	7,60	
935000	Erwerb Transporter	999	A	38,00	0,00	0,00	38,00	0,00	0,00	0,00	38,00	
935000	Erwerb Kleintraktor	999	A	33,00	0,00	0,00	33,00	0,00	0,00	0,00	33,00	
	Summe Einnahmen		E	0,00	0,00	0,00	0,00	0,00	0,00	0,00	0,00	
	Summe Ausgaben		A	78,60	0,00	7,60	71,00	0,00	0,00	0,00	78,60	
	Überschuss / Zuschuss (-)			-78,60	0,00	-7,60	-71,00	0,00	0,00	0,00	-78,60	
581300	Herzog-Georg-Str. 37 (Charlotte)											
340000	Grundstücksveräußerung	119	E	245,30	0,00	0,00	245,30	0,00	0,00	0,00	245,30	
361000	Machbarkeitsstudie für Wiederaufbau	061	E	62,00	0,00	62,00	0,00	0,00	0,00	0,00	62,00	
361000	Teilrückbau und denkmalschutzrechtliche Sicherung	119	E	241,20	133,30	107,90	0,00	0,00	0,00	0,00	107,90	
361001	Sanierung Stützmauer	119	E	24,00	0,00	24,00	0,00	0,00	0,00	0,00	24,00	
361002	Städtebaufördermittel für gestalterischen Mehraufwand (darunter sanierungsbedingte Einnahmen aus Verkauf)	119	E	245,30	0,00	0,00	245,30	0,00	0,00	0,00	245,30	
940000	Teilrückbau und denkmalschutzrechtliche Sicherung	119	A	200,00	200,00	0,00	0,00	0,00	0,00	0,00	0,00	
940001	Sanierung Stützmauer	119	A	6,00	0,00	6,00	0,00	0,00	0,00	0,00	6,00	
960000	Machbarkeitsstudie für Wiederaufbau	061	A	93,00	0,00	93,00	0,00	0,00	0,00	0,00	93,00	
981000	Erstattung sanierungbedingter Einnahmen	119	A	245,30	0,00	0,00	245,30	0,00	0,00	0,00	245,30	
987000	Zuschuss für gestalterischen Mehraufwand zur Wiederherstellung Erdgeschoss	119	A	245,30	0,00	0,00	245,30	0,00	0,00	0,00	245,30	
	Summe Einnahmen		E	817,80	133,30	193,90	490,60	0,00	0,00	0,00	684,50	
	Summe Ausgaben		A	789,60	200,00	99,00	490,60	0,00	0,00	0,00	589,60	
	Überschuss / Zuschuss (-)			28,20	-66,70	94,90	0,00	0,00	0,00	0,00	94,90	

Einzelplan/ Abschnitt Nr.	Bezeichnung	Maßn. Nr.	E A	Investitionen und Investitionsförderungsmaßnahmen Gesamtkosten (Sp. 4+10+11) T€	bisher bereit gestellt T€	2021 T€	2022 T€	2023 T€	2024 T€	2025 T€	insgesamt im Planungs-zeitraum (Sp. 5-9)	und später
1	2			3	4	5	6	7	8	9	10	11
581600	Villa Feodora											
361000	Vorsanierung Feodora 1.BA		E	140,00	0,00	40,00	100,00	0,00	0,00	0,00	140,00	
932000	Erwerb Nebengäude Feodora		A	90,00	90,00	0,00	0,00	0,00	0,00	0,00	0,00	
940000	Vorsanierung Feodora 1.BA		A	210,00	0,00	60,00	150,00	0,00	0,00	0,00	210,00	
	Summe Einnahmen		E	140,00	0,00	40,00	100,00	0,00	0,00	0,00	140,00	
	Summe Ausgaben		A	300,00	90,00	60,00	150,00	0,00	0,00	0,00	210,00	
	Überschuss / Zuschuss (-)			-160,00	-90,00	-20,00	-50,00	0,00	0,00	0,00	-70,00	
581700	Heilquellen											
361000	Errichtung Heilwasserlounge	150	E	456,70	0,00	0,00	0,00	0,00	456,70	0,00	456,70	
361000	Errichtung Heilwasser-Kneipp-Anlage	160	E	508,60	0,00	180,20	215,90	112,50	0,00	0,00	508,60	
940000	Errichtung Heilwasserlounge	150	A	609,10	0,00	0,00	0,00	0,00	609,10	0,00	609,10	
940000	Errichtung Heilwasser-Kneipp-Anlage	160	A	607,70	0,00	170,30	287,40	150,00	0,00	0,00	607,70	
	Summe Einnahmen		E	965,30	0,00	180,20	215,90	112,50	456,70	0,00	965,30	
	Summe Ausgaben		A	1.216,80	0,00	170,30	287,40	150,00	609,10	0,00	1.216,80	
	Überschuss / Zuschuss (-)			-251,50	0,00	9,90	-71,50	-37,50	-152,40	0,00	-251,50	
591000	Kuhaus											
345000	Verkauf Fitnessgeräte (netto)		E	5,00	0,00	0,00	5,00	0,00	0,00	0,00	5,00	
935000	Erwerb Fitnessgeräte (netto)		A	46,00	0,00	0,00	46,00	0,00	0,00	0,00	46,00	
940000	Trennwand Fitnessraum		A	14,00	0,00	0,00	14,00	0,00	0,00	0,00	14,00	
	Summe Einnahmen			5,00	0,00	0,00	5,00	0,00	0,00	0,00	5,00	
	Summe Ausgaben			60,00	0,00	0,00	60,00	0,00	0,00	0,00	60,00	
	Überschuss / Zuschuss (-)			-55,00	0,00	0,00	-55,00	0,00	0,00	0,00	-55,00	

Einzelplan/ Abschnitt Nr.	Bezeichnung	Maßn. Nr.	E A	Investitionen und Investitionsförderungsmaßnahmen Gesamtkosten (Sp. 4+10+11) T€	bisher bereit gestellt T€	2021 T€	2022 T€	2023 T€	2024 T€	2025 T€	insgesamt im Planungs-zeitraum (Sp. 5-9)	und später
1	2			3	4	5	6	7	8	9	10	11
6	**Bau- u. Wohnungswesen**											
600000	allgemeine Bauverwaltung											
344000	Verkauf Software		E	4,00	0,00	4,00	0,00	0,00	0,00	0,00	4,00	
934000	Software Stadtplanung		A	5,00	0,00	5,00	0,00	0,00	0,00	0,00	5,00	
935000	Hardware Bauverwaltung		A	3,00	0,00	3,00	0,00	0,00	0,00	0,00	3,00	
	Summe Einnahmen		E	4,00	0,00	4,00	0,00	0,00	0,00	0,00	4,00	
	Summe Ausgaben		A	8,00	0,00	8,00	0,00	0,00	0,00	0,00	8,00	
	Überschuss / Zuschuss (-)			-4,00	0,00	-4,00	0,00	0,00	0,00	0,00	-4,00	
615100	Städtebauliche Sanierungs- und Entwicklungsmaßnahmen OT Bad Liebenstein											
361000	Sanierungsbetreuung	023	E	193,10	67,90	26,60	26,60	28,00	22,00	22,00	125,20	
361003	San. Evangelische Kirche 3.BA - Fassade mit Außentreppe	060	E	210,00	0,00	0,00	0,00	0,00	210,00	0,00	210,00	
368002	San. Evang. Kirche 2. BA - Instandsetzung Kirchturm (Mitfinanzierung Kirchgemeinde)	060	E	17,20	17,20	0,00	0,00	0,00	0,00	0,00	0,00	
368003	San. Evang. Kirche 3.BA (Mitfinanzierung Kirchgemeinde)	060	E	85,00	0,00	0,00	0,00	0,00	85,00	0,00	85,00	
361000	San. Kleine Kurpromenade - BA 1.1 Pflanzsreifen Herzog-Georg-Straße	093	E	39,70	0,00	20,00	19,70	0,00	0,00	0,00	39,70	
361000	Abbruch Nebengebäude/Garage Flst.186/2	120	E	10,00	0,00	0,00	10,00	0,00	0,00	0,00	10,00	
361000	Grunderwerb öffentl. Verkehrsflä- chen - Zufahrt Neuer Kurpark, Veranstaltungsfläche und Straße am Neuen Kurpark	139	E	200,80	0,00	33,50	20,00	147,30	0,00	0,00	200,80	
960000	Sanierungsbetreuung	023	A	342,70	102,70	60,00	60,00	40,00	40,00	40,00	240,00	
988003	Sanierung evang. Kirche 3.BA - Fassade mit Aussentreppe	060	A	315,00	0,00	0,00	0,00	0,00	315,00	0,00	315,00	
940000	Sanierung kleine Kurpromenade - BA 1.1 Pflanzstreifen Herzog-Georg-Straße	093	A	40,00	0,00	30,00	10,00	0,00	0,00	0,00	40,00	

Einzelplan/ Abschnitt Nr.	Bezeichnung	Maßn. Nr.	E A	Investitionen und Investitionsförderungsmaßnahmen Gesamtkosten (Sp. 4+10+11) T€	bisher bereit gestellt T€	2021 T€	2022 T€	2023 T€	2024 T€	2025 T€	insgesamt im Planungs-zeitraum (Sp. 5-9)	und später
1	2			3	4	5	6	7	8	9	10	11
940000	Abbruch Nebengebäude/Garage Flst.186/2	120	A	15,00	0,00	0,00	15,00	0,00	0,00	0,00	15,00	
932000	Grunderwerb öffentl. Verkehrsflächen - Zufahrt zum Neuen Kurpark, Veranstaltungsfläche und Straße am Neuen Kurpark	139	A	283,00	0,00	32,00	30,00	221,00	0,00	0,00	283,00	
	Summe Einnahmen		E	755,80	85,10	80,10	76,30	175,30	317,00	22,00	670,70	
	Summe Ausgaben		A	995,70	102,70	122,00	115,00	261,00	355,00	40,00	893,00	
	Überschuss / Zuschuss (-)			-239,90	-17,60	-41,90	-38,70	-85,70	-38,00	-18,00	-222,30	
615200	Städtebauliche Sanierungs- und Entwicklungsmaßnahmen OT Schweina											
361001	Ordnungsmaßnahme Innerörtliche Gestaltung Industriebrache "Pfeifen und Holz"	010	E	266,60	0,00	0,00	0,00	133,30	133,30	0,00	266,60	
361000	Grunderwerb "Pfeifen und Holz"	010	E	70,00	0,00	70,00	0,00	0,00	0,00	0,00	70,00	
361000	Sanierung Dach "Pfeifen und Holz"	010	E	270,60	0,00	270,60	0,00	0,00	0,00	0,00	270,60	
361002	Pfad/Treppe zu "Pfeifen und Holz"	010	E	26,60	0,00	0,00	26,60	0,00	0,00	0,00	26,60	
361000	Sanierungsbetreuung Schweina	062	E	87,20	27,20	12,00	12,00	12,00	12,00	12,00	60,00	
361000	Grunderwerb im Sanierungsgebiet einschl. div. Gutachten (Kammgarnspinnerei)	151	E	105,00	0,00	30,00	75,00	0,00	0,00	0,00	105,00	
361000	Grunderwerb Friedrich-Fröbel-Str.	152	E	14,00	0,00	14,00	0,00	0,00	0,00	0,00	14,00	
361000	Grunderwerb Rudolf-Breitscheid-Str.	161	E	15,40	0,00	15,40	0,00	0,00	0,00	0,00	15,40	
361000	Rückbau Rudolf-Breitscheid-Str.	161	E	30,00	0,00	0,00	30,00	0,00	0,00	0,00	30,00	
940000	Sanierung Dach "Pfeifen und Holz"	010	A	206,00	0,00	206,00	0,00	0,00	0,00	0,00	206,00	
940001	Ordnungsmaßnahme innerörtliche Gestaltung "Pfeifen und Holz"	010	A	400,00	0,00	0,00	0,00	200,00	200,00	0,00	400,00	
940002	Pfad/Treppe zu "Pfeifen und Holz"	010	A	40,00	0,00	0,00	40,00	0,00	0,00	0,00	40,00	
960000	Sanierungsbetreuung OT Schweina	062	A	145,60	41,00	24,60	20,00	20,00	20,00	20,00	104,60	
981000	Sanierungsberatertätigkeit - Erstattung Städtebaufördermittel	062	A	0,30	0,00	0,00	0,30	0,00	0,00	0,00	0,30	

Einzelplan/ Abschnitt Nr.	Bezeichnung	Maßn. Nr.	E A	Investitionen und Investitionsförderungsmaßnahmen Gesamtkosten (Sp. 4+10+11) T€	bisher bereit gestellt T€	2021 T€	2022 T€	2023 T€	2024 T€	2025 T€	insgesamt im Planungs-zeitraum (Sp. 5-9)	und später
1	2			3	4	5	6	7	8	9	10	11
932000	Grunderwerb im Sanierungsgebiet einschl. div. Gutachten (Kammgarnspinnerei)	151	A	120,00	0,00	70,00	50,00	0,00	0,00	0,00	120,00	
932000	Grunderwerb Friedrich-Fröbel-Str.	152	A	21,00	0,00	21,00	0,00	0,00	0,00	0,00	21,00	
932000	Grunderwerb Rudolf-Breitscheid-Str.	161	A	23,20	0,00	23,20	0,00	0,00	0,00	0,00	23,20	
940000	Rückbau Rudolf-Breitscheid-Str.	161	A	45,00	0,00	0,00	45,00	0,00	0,00	0,00	45,00	
	Summe Einnahmen		E	885,40	27,20	412,00	143,60	145,30	145,30	12,00	858,20	
	Summe Ausgaben		A	1.001,10	41,00	344,80	155,30	220,00	220,00	20,00	960,10	
	Überschuss / Zuschuss (-)			-115,70	-13,80	67,20	-11,70	-74,70	-74,70	-8,00	-101,90	
615300	Städtebauliche Sanierungs- und Entwicklungsmaßnahmen OT Steinbach											
361000	Sanierungsbetreuung OT Steinbach	063	E	32,60	6,60	6,50	0,00	6,50	6,50	6,50	26,00	
361000	Städtebauliche Vorbereitungsmaß-nahme Leerstandsregister u. Vitalisierungskonzept Steinbach	122	E	23,30	23,30	0,00	0,00	0,00	0,00	0,00	0,00	
361000	Grunderwerb für Gestaltung Kirchenumfeld	123	E	8,00	0,00	0,00	0,00	0,00	8,00	0,00	8,00	
361000	Grunderwerb/ Rückbau Markt 4	141	E	30,10	0,00	0,00	30,10	0,00	0,00	0,00	30,10	
361000	Grunderwerb Hammerteich	142	E	10,00	0,00	10,00	0,00	0,00	0,00	0,00	10,00	
361000	Ordnungsmaßnahme Hammerteich	142	E	126,60	0,00	0,00	0,00	26,60	100,00	0,00	126,60	
361000	Sanierung Kirche Steinbach	169	E	65,20	0,00	0,00	0,00	65,20	0,00	0,00	65,20	
368000	Sanierung Kirche Steinbach (Mitfinanz. Kirchgemeinde)	169	E	77,80	0,00	0,00	0,00	77,80	0,00	0,00	77,80	
361000	Rückbau Schleiferstraße 27	153	E	40,00	0,00	0,00	0,00	0,00	40,00	0,00	40,00	
361000	Planung Gestaltung Markt Steinbach	154	E	126,60	0,00	20,00	0,00	53,30	53,30	0,00	126,60	
960000	Sanierungsbetreuung OT Steinbach	063	A	91,30	25,00	15,90	12,60	12,60	12,60	12,60	66,30	
960000	Städtebauliche Vorbereitungs-maßnahme Leerstandsregister u. Vitalisierungskonzept - Rahmenplan "Historischer Ortskern Steinbach"	122	A	35,00	35,00	0,00	0,00	0,00	0,00	0,00	0,00	
932000	Grunderwerb für Gestaltung Kirchenumfeld	123	A	12,00	0,00	0,00	0,00	0,00	12,00	0,00	12,00	
932000	Grunderwerb Schrottimmobilien	124	A	10,00	10,00	0,00	0,00	0,00	0,00	0,00	0,00	

Einzelplan/ Abschnitt Nr.	Bezeichnung	Maßn. Nr.	E A	Investitionen und Investitionsförderungsmaßnahmen Gesamtkosten (Sp. 4+10+11) T€	bisher bereit gestellt T€	2021 T€	2022 T€	2023 T€	2024 T€	2025 T€	insgesamt im Planungs-zeitraum (Sp. 5-9)	und später
1	2			3	4	5	6	7	8	9	10	11
940000	Rückbau Markt 4 /Sicherung Giebel Markt 2	141	A	0,00	0,00	0,00	0,00	0,00	0,00	0,00	0,00	
932000	Grunderwerb Hammerteich	142	A	21,00	0,00	15,00	6,00	0,00	0,00	0,00	21,00	
940000	Ordnungsmaßnahme Hammerteich	142	A	190,00	0,00	0,00	0,00	40,00	150,00	0,00	190,00	
940000	Rückbau Schleiferstraße 27	153	A	60,00	0,00	0,00	0,00	0,00	60,00	0,00	60,00	
940000	Planung Gestaltung Markt Steinbach	154	A	190,00	0,00	30,00	0,00	80,00	80,00	0,00	190,00	
981000	Jugendanger - Erstattung Fördermittel	140	A	0,10	0,00	0,10	0,00	0,00	0,00	0,00	0,10	
988000	Sanierung Kirche Steinbach	169	A	163,00	0,00	0,00	0,00	163,00	0,00	0,00	163,00	
	Summe Einnahmen		E	540,20	29,90	36,50	30,10	229,40	207,80	6,50	510,30	
	Summe Ausgaben		A	772,40	70,00	61,00	18,60	295,60	314,60	12,60	702,40	
	Überschuss / Zuschuss (-)			-232,20	-40,10	-24,50	11,50	-66,20	-106,80	-6,10	-192,10	
630000	Gemeindestraßen											
935000	Anschaffung Verkehrstafeln (3 Stk.)	999	A	7,50	0,00	0,00	7,50	0,00	0,00	0,00	7,50	
	Summe Einnahmen		E	0,00	0,00	0,00	0,00	0,00	0,00	0,00	0,00	
	Summe Ausgaben		A	7,50	0,00	0,00	7,50	0,00	0,00	0,00	7,50	
	Überschuss / Zuschuss (-)			-7,50	0,00	0,00	-7,50	0,00	0,00	0,00	-7,50	
630100	Straßenbaumaßnahmen OT Bad Liebenstein											
351000	Straßenausbaubeiträge OT Meimers		E	-45,00	-40,00	-5,00	0,00	0,00	0,00	0,00	-5,00	
361100	Breiter Fahrweg 2. BA (OT Bad Liebenstein, Kreuzung L1027 bis Einmündung Barchfelder Straße)-Beiträge	094	E	348,00	0,00	208,00	140,00	0,00	0,00	0,00	348,00	
361100	Hermann-von-Stein-Straße - Beiträge	125	E	0,00	0,00	0,00	0,00	0,00	0,00	0,00	0,00	
361100	Erneuerung Fahrbahn Grumbachstraße Tlst.BW 11 bis Einmündung Barchfelder Straße	134	E	20,00	0,00	0,00	0,00	20,00	0,00	0,00	20,00	
351001	Verlängerung Kurpromenade - BA 1.2 Planung Platz am Neuen Kurpark	149	E	300,00	0,00	0,00	0,00	0,00	300,00	0,00	300,00	

Einzelplan/ Abschnitt Nr.	Bezeichnung	Maßn. Nr.	E A	Investitionen und Investitionsförderungsmaßnahmen Gesamtkosten (Sp. 4+10+11) T€	bisher bereit gestellt T€	2021 T€	2022 T€	2023 T€	2024 T€	2025 T€	insgesamt im Planungs-zeitraum (Sp. 5-9)	und später
1	2			3	4	5	6	7	8	9	10	11
361000	Verlängerung Kurpromenade - BA 1.1 Zufahrt zum Neuen Kurpark	149	E	167,00	0,00	167,00	0,00	0,00	0,00	0,00	167,00	
361001	Verlängerung Kurpromenade - BA 1.2 Planung Platz am Neuen Kurpark	149	E	200,00	0,00	0,00	0,00	200,00	0,00	0,00	200,00	
365000	Sanierung Grumbachhof	149	E	200,00	0,00	0,00	0,00	200,00	0,00	0,00	200,00	
361100	Auenweg - Ausbau TS Einmündun Ruhlaer Straße bis Zugang Sportplatz	155	E	55,00	0,00	0,00	55,00	0,00	0,00	0,00	55,00	
361100	Auenweg - Ausbau TS Einmündung Parkstraße bis Zugang Tierpark	156	E	26,00	0,00	0,00	26,00	0,00	0,00	0,00	26,00	
361100	Friedensallee - Erneuerung TS Einmündung Parkstr. bis Kirche (inkl. Beleuchtung)	157	E	50,00	0,00	0,00	0,00	50,00	0,00	0,00	50,00	
361100	Parkstraße - Ausbau TS Einmündung Auenweg bis Friedensallee	159	E	40,00	0,00	0,00	0,00	40,00	0,00	0,00	40,00	
983000	Mitfinanzierung Straßenent-wässerung Bornrain OT Meimers	045	A	20,00	0,00	0,00	0,00	10,00	10,00	0,00	20,00	
981018	Ersatzneubau Brücke "Auenweg" . Erstattung Fördermittel	047	A	1,40	0,00	0,00	1,40	0,00	0,00	0,00	1,40	
981000	Verkehrskreisel Bahnhofsstr./ Barchfelder Str./Herzog-Georg-Str./Ruhlaer Str. - Erstattung FM	085	A	5,00	0,00	5,00	0,00	0,00	0,00	0,00	5,00	
950000	Breiter Fahrweg 2. BA (ehem. Friedhofstraße Bad Liebenstein)	094	A	584,00	25,00	549,00	10,00	0,00	0,00	0,00	559,00	
950000	Ruhlaer Straße - Wiederherstellung Stichweg bis Ruhlaer Str.HNr. 30a	095	A	49,00	0,00	0,00	49,00	0,00	0,00	0,00	49,00	
950000	Barchfelder Straße (Planung)	096	A	46,00	0,00	46,00	0,00	0,00	0,00	0,00	46,00	
983000	Mitfinanzierung Straßenent-wässerung Barchfelder Straße	096	A	60,00	0,00	0,00	0,00	20,00	20,00	20,00	60,00	
950000	Planung Nebenanlagen Puschkinstraße	109	A	15,00	0,00	15,00	0,00	0,00	0,00	0,00	15,00	
950000	Hermann-von-Stein-Straße - Planung	125	A	42,50	30,00	12,50	0,00	0,00	0,00	0,00	12,50	
950000	Unterm Sandberg - Planung	126	A	30,00	30,00	0,00	0,00	0,00	0,00	0,00	0,00	

Einzelplan/ Abschnitt Nr.	Bezeichnung	Maßn. Nr.	E A	Investitionen und Investitionsförderungsmaßnahmen Gesamtkosten (Sp. 4+10+11) T€	bisher bereit gestellt T€	2021 T€	2022 T€	2023 T€	2024 T€	2025 T€	insgesamt im Planungs-zeitraum (Sp. 5-9)	und später
1	2			3	4	5	6	7	8	9	10	11
950000	Erneuerung Fahrbahn Grumbachstraße Tlst.BW 11 bis Einmündung Barchfelder Straße	134	A	90,00	0,00	60,00	30,00	0,00	0,00	0,00	90,00	
983000	Mitfinanzierung Stauraumkanal Grumbachstraße	134	A	327,40	0,00	0,00	81,85	81,85	81,85	81,85	327,40	
950000	Verlängerung Kurpromenade - BA 1.1 Zufahrt zum Neuen Kurpark	149	A	510,00	0,00	460,00	50,00	0,00	0,00	0,00	510,00	
950001	Verlängerung Kurpromenade - BA 1.2 Straße am Neuen Kurpark	149	A	650,00	0,00	0,00	350,00	300,00	0,00	0,00	650,00	
951000	Sanierung Grumbachhof	149	A	200,00	0,00	145,00	55,00	0,00	0,00	0,00	200,00	
983001	Mitfinanzierung Straßenoberflächen-entwässerung	149	A	16,10	0,00	0,00	16,10	0,00	0,00	0,00	16,10	
950000	Auenweg - Ausbau TS Einmündung Ruhlaer Straße bis Zugang Sportplatz (TE Fahrbahn)	155	A	157,00	0,00	132,00	25,00	0,00	0,00	0,00	157,00	
983000	Mitfinanzierung Straßenoberflächen-entwässerung	155	A	86,20	0,00	0,00	21,55	21,55	21,55	21,55	86,20	
950000	Auenweg - Ausbau TS Einmündung Parkstraße bis Zugang Tierpark (TE Fahrbahn)	156	A	90,00	0,00	90,00	0,00	0,00	0,00	0,00	90,00	
950000	Friedensallee - Erneuerung TS Einmündung Parkstr. bis Kirche (inkl. Beleuchtung)	157	A	120,00	0,00	0,00	20,00	100,00	0,00	0,00	120,00	
983000	Mitfinanzierung Straßenoberflächen-entwässerung	157	A	40,00	0,00	0,00	10,00	10,00	10,00	10,00	40,00	
950000	Parkstraße - Ausbau TS Einmündung Auenweg bis Friedensallee	159	A	100,00	0,00	0,00	50,00	50,00	0,00	0,00	100,00	
983000	Mitfinanzierung Straßenoberflächen-entwässerung	159	A	25,00	0,00	0,00	12,50	12,50	0,00	0,00	25,00	
987000	Herstellung Gehwegflächen Kurpromenade einschl. Zufahrt	999	A	185,00	0,00	0,00	0,00	185,00	0,00	0,00	185,00	
	Summe Einnahmen		E	1.361,00	-40,00	370,00	221,00	510,00	300,00	0,00	1.401,00	
	Summe Ausgaben		A	3.449,60	85,00	1.514,50	782,40	790,90	143,40	133,40	3.364,60	
	Überschuss / Zuschuss (-)			-2.088,60	-125,00	-1.144,50	-561,40	-280,90	156,60	-133,40	-1.963,60	

Einzelplan/ Abschnitt Nr.	Bezeichnung	Maßn. Nr.	E A	Investitionen und Investitionsförderungsmaßnahmen Gesamtkosten (Sp. 4+10+11) T€	bisher bereit gestellt T€	2021 T€	2022 T€	2023 T€	2024 T€	2025 T€	insgesamt im Planungs-zeitraum (Sp. 5-9)	und später
1	2			3	4	5	6	7	8	9	10	11
630200	Straßenbaumaßnahmen OT Schweina											
352500	wiederkehrende Straßenausbaubeiträge		E	15,80	25,80	-10,00	0,00	0,00	0,00	0,00	-10,00	
361100	SAB Sandweg - Ausgleichsleistungen nach ThürSABErstVO/ ThürSABAusglVO	014	E	10,00	0,00	10,00	0,00	0,00	0,00	0,00	10,00	
361000	SAB Am Flößchen/ Fr. Fröbel Straße (Städtebauförderung)	113	E	40,00	0,00	0,00	40,00	0,00	0,00	0,00	40,00	
361100	Thomas-Mann-Straße - Ausgleichsleistungen	162	E	200,00	0,00	0,00	0,00	200,00	0,00	0,00	200,00	
983000	Mitfinanzierung Straßenentwässerung Sandweg 2.BA	014	A	46,00	46,00	0,00	0,00	0,00	0,00	0,00	0,00	
950000	1.BA SAM Rad und Gehweg Breiter Fahrweg	099	A	614,20	612,30	1,90	0,00	0,00	0,00	0,00	1,90	
981000	1.BA SAM Rad und Gehweg Breiter Fahrweg - Erstattung FM	099	A	5,00	0,00	5,00	0,00	0,00	0,00	0,00	5,00	
950000	SAB Am Flößchen / Fr.Fröbel Str. (Städtebauförderung)	113	A	175,00	0,00	50,00	125,00	0,00	0,00	0,00	175,00	
983000	Mitfinanzierung Straßenoberflächen-entwässerung Altensteiner Str. 2.BA	128	A	42,20	0,00	0,00	42,20	0,00	0,00	0,00	42,20	
950000	Thomas-Mann-Straße - grundhafter Ausbau	162	A	450,00	0,00	60,00	390,00	0,00	0,00	0,00	450,00	
983000	Mitfinanzierung Straßenoberflächen-entwässerung	162	A	30,00	0,00	0,00	0,00	10,00	10,00	10,00	30,00	
950000	Heinrich-Heine-Straße - Sanierung Fahrbahn i.Z. der herstellung Kanal Abwasser und TWL	168	A	33,00	0,00	33,00	0,00	0,00	0,00	0,00	33,00	
983000	Mitfinanzierung Straßenoberflächen-entwässerung	168	A	13,40	0,00	0,00	13,40	0,00	0,00	0,00	13,40	
	Summe Einnahmen		E	265,80	25,80	0,00	40,00	200,00	0,00	0,00	240,00	
	Summe Ausgaben		A	1.408,80	658,30	149,90	570,60	10,00	10,00	10,00	750,50	
	Überschuss / Zuschuss (-)			-1.143,00	-632,50	-149,90	-530,60	190,00	-10,00	-10,00	-510,50	

Einzelplan/ Abschnitt Nr.	Bezeichnung	Maßn. Nr.	E A	Investitionen und Investitionsförderungsmaßnahmen Gesamtkosten (Sp. 4+10+11) T€	bisher bereit gestellt T€	2021 T€	2022 T€	2023 T€	2024 T€	2025 T€	insgesamt im Planungs-zeitraum (Sp. 5-9)	und später
1	2			3	4	5	6	7	8	9	10	11
630300	Straßenbaumaßnahmen OT Steinbach											
361000	Ersatzneubau DL BW 5 Steinbach i.Z. Kälberzahl	065	E	170,30	0,00	142,60	27,70	0,00	0,00	0,00	170,30	
361000	Verbindung Geh- und Radweg Bad Liebenstein - Steinbach (Schweinaer Höhe)	114	E	41,00	0,00	0,00	41,00	0,00	0,00	0,00	41,00	
361000	Grunderwerb Verbindung Geh- und Radweg Bad Liebenstein - Steinbach	114	E	14,00	0,00	0,00	14,00	0,00	0,00	0,00	14,00	
950000	Ersatzneubau DL BW 5 Steinbach i.Z. Kälberzahl	065	A	245,60	150,00	60,50	35,10	0,00	0,00	0,00	95,60	
950000	Hangsicherung Kirchberg	078	A	80,00	40,00	0,00	0,00	0,00	40,00	0,00	40,00	
932000	Grunderwerb Verbindung Geh- und Radweg Bad Liebenstein - Steinbach	114	A	10,00	10,00	0,00	0,00	0,00	0,00	0,00	0,00	
950000	Verbindung Geh- und Radweg Bad Liebenstein - Steinbach	114	A	93,10	17,00	0,00	76,10	0,00	0,00	0,00	76,10	
950000	Liebensteiner Straße - Hangsicherung Stichweg Flst. 1139/24	115	A	60,00	0,00	60,00	0,00	0,00	0,00	0,00	60,00	
950000	Hangsicherung Stieg	173	A	30,00	0,00	0,00	30,00	0,00	0,00	0,00	30,00	
950000	Kallenbach - Planung Erneuerung Fahrbahn	174	A	20,00	0,00	0,00	20,00	0,00	0,00	0,00	20,00	
	Summe Einnahmen		E	225,30	0,00	142,60	82,70	0,00	0,00	0,00	225,30	
	Summe Ausgaben		A	538,70	217,00	120,50	161,20	0,00	40,00	0,00	321,70	
	Überschuss / Zuschuss (-)			-313,40	-217,00	22,10	-78,50	0,00	-40,00	0,00	-96,40	
670000	Straßenbeleuchtung											
361000	LED-Umstellung (Bundesprogramm energ. Sanierung)	066	E	28,60	28,60	0,00	0,00	0,00	0,00	0,00	0,00	
940000	LED-Umstellung	066	A	174,90	174,90	0,00	0,00	0,00	0,00	0,00	0,00	
	Summe Einnahmen		E	28,60	28,60	0,00	0,00	0,00	0,00	0,00	0,00	
	Summe Ausgaben		A	174,90	174,90	0,00	0,00	0,00	0,00	0,00	0,00	
	Überschuss / Zuschuss (-)			-146,30	-146,30	0,00	0,00	0,00	0,00	0,00	0,00	

Einzelplan/ Abschnitt Nr.	Bezeichnung	Maßn. Nr.	E A	Investitionen und Investitionsförderungsmaßnahmen Gesamtkosten (Sp. 4+10+11) T€	bisher bereit gestellt T€	2021 T€	2022 T€	2023 T€	2024 T€	2025 T€	insgesamt im Planungs-zeitraum (Sp. 5-9)	und später
1	2			3	4	5	6	7	8	9	10	11
670100	Straßenbeleuchtung OT Bad Liebenstein											
	SAM TE Beleuchtung "Am Bornrain" Meimers	045	E	12,00	0,00	0,00	2,00	10,00	0,00	0,00	12,00	
940000	SAM TE Beleuchtung "Am Bornrain" Meimers	045	A	40,00	0,00	0,00	40,00	0,00	0,00	0,00	40,00	
940000	Elisabethpark - Neubau TE Beleuchtung im Bereich WW "Im Steinbacher Grund" bis Zugang Tierpark	163	A	20,00	0,00	20,00	0,00	0,00	0,00	0,00	20,00	
	Summe Einnahmen		E	12,00	0,00	0,00	2,00	10,00	0,00	0,00	12,00	
	Summe Ausgaben		A	60,00	0,00	20,00	40,00	0,00	0,00	0,00	60,00	
	Überschuss / Zuschuss (-)			-48,00	0,00	-20,00	-38,00	10,00	0,00	0,00	-48,00	
670200	Straßenbeleuchtung OT Schweina											
361000	Rudolf-Breitscheid-Straße (Städtebaufördermittel)		E	5,00	0,00	5,00	0,00	0,00	0,00	0,00	5,00	
940000	Rudolf-Breitscheid-Straße	164	A	7,50	0,00	7,50	0,00	0,00	0,00	0,00	7,50	
940000	Profischer Straße	165	A	10,00	0,00	10,00	0,00	0,00	0,00	0,00	10,00	
940000	Gartenstraße	166	A	10,00	0,00	10,00	0,00	0,00	0,00	0,00	10,00	
	Summe Einnahmen		E	5,00	0,00	5,00	0,00	0,00	0,00	0,00	5,00	
	Summe Ausgaben		A	27,50	0,00	27,50	0,00	0,00	0,00	0,00	27,50	
	Überschuss / Zuschuss (-)			-22,50	0,00	-22,50	0,00	0,00	0,00	0,00	-22,50	
670300	Straßenbeleuchtung OT Steinbach											
361000	Wasserkraftanlage zur Energiegewinnung für Straßenbeleuchtung	082	E	89,40	89,40	0,00	0,00	0,00	0,00	0,00	0,00	
940000	Wasserkraftanlage zur Energiegewinnung für Straßenbeleuchtung	082	A	238,50	238,50	0,00	0,00	0,00	0,00	0,00	0,00	
950000	Ortseingangsbereich Steinbach		A	10,00	0,00	0,00	10,00	0,00	0,00	0,00	10,00	

Einzelplan/ Abschnitt Nr.	Bezeichnung	Maßn. Nr.	E A	Investitionen und Investitionsförderungsmaßnahmen Gesamtkosten (Sp. 4+10+11) T€	bisher bereit gestellt T€	2021 T€	2022 T€	2023 T€	2024 T€	2025 T€	insgesamt im Planungs-zeitraum (Sp. 5-9)	und später
1	2			3	4	5	6	7	8	9	10	11
	Summe Einnahmen		E	89,40	89,40	0,00	0,00	0,00	0,00	0,00	0,00	
	Summe Ausgaben		A	248,50	238,50	0,00	10,00	0,00	0,00	0,00	10,00	
	Überschuss / Zuschuss (-)			-159,10	-149,10	0,00	-10,00	0,00	0,00	0,00	-10,00	
675100	Winterdienst											
935000	Anbauteile Winterdiensttechnik LKW		A	50,00	0,00	0,00	50,00	0,00	0,00	0,00	50,00	
	Summe Einnahmen		E	0,00	0,00	0,00	0,00	0,00	0,00	0,00	0,00	
	Summe Ausgaben		A	50,00	0,00	0,00	50,00	0,00	0,00	0,00	50,00	
	Überschuss / Zuschuss (-)			-50,00	0,00	0,00	-50,00	0,00	0,00	0,00	-50,00	
680000	öffentliche Parkplätze											
950000	Parkplatz am Friedhof	110	A	150,00	120,00	0,00	30,00	0,00	0,00	0,00	30,00	
935000	Parkscheinautomat	175	A	8,00	0,00	0,00	8,00	0,00	0,00	0,00	8,00	
950000	Ausbau Parkplatz Steinbacher Sportplatz	175	A	155,00	0,00	0,00	155,00	0,00	0,00	0,00	155,00	
	Summe Einnahmen		E	0,00	0,00	0,00	0,00	0,00	0,00	0,00	0,00	
	Summe Ausgaben		A	313,00	120,00	0,00	193,00	0,00	0,00	0,00	193,00	
	Überschuss / Zuschuss (-)			-313,00	-120,00	0,00	-193,00	0,00	0,00	0,00	-193,00	
690000	Wasserläufe											
361000	HWSK Schweina - Hochwasserrückhaltebecken (HRB)	136	E	234,10	0,00	0,00	234,10	0,00	0,00	0,00	234,10	
361001	Planunung Umsetzung HWSK	136	E	89,00	0,00	0,00	53,90	35,10	0,00	0,00	89,00	
361017	HWSK-Maßn. 17 - Mühlgraben zwischen "Am Flößchen" und "Pfarrgasse"	136	E	30,40	0,00	0,80	0,00	0,00	29,60	0,00	30,40	
361018	HWSK-Maßn. 18 - Mühlgraben zwischen "Handelsmühle",, Pfarrgasse u. "Am Viehmarkt"	136	E	74,80	0,00	2,00	0,00	0,00	0,00	72,80	74,80	
361019	HWSK Maßn. 19 - Schweina zwischen "Rudolf-Breitscheid-Straße" u. "Am Viehmarkt"	136	E	431,60	0,00	11,40	0,00	0,00	420,20	0,00	431,60	

Einzelplan/ Abschnitt Nr.	Bezeichnung	Maßn. Nr.	E A	Investitionen und Investitionsförderungsmaßnahmen Gesamtkosten (Sp. 4+10+11) T€	bisher bereit gestellt T€	2021 T€	2022 T€	2023 T€	2024 T€	2025 T€	insgesamt im Planungs-zeitraum (Sp. 5-9)	und später
1	2			3	4	5	6	7	8	9	10	11
361020	HWSK Maßn. 20 - Schweina zwischen "Am Viehmarkt" und "Erbsengasse"	136	E	182,90	0,00	4,90	0,00	0,00	0,00	178,00	182,90	
362000	Mitfinanzierung von Gemeinde Barchfeld-Immelborn	136	E	50,10	0,00	0,00	50,10	0,00	0,00	0,00	50,10	
940000	HWSK Schweina Hochwasserrückhaltebecken	136	A	334,60	0,00	52,20	282,40	0,00	0,00	0,00	334,60	
950017	HWSK-Maßn. 17 - Mühlgraben zwischen "Am Flößchen" und "Pfarrgasse"	136	A	42,30	0,00	0,00	0,00	0,00	42,30	0,00	42,30	
950018	HWSK-Maßn. 18 - Mühlgraben zw. "Handelsmühle", "Pfarrgasse" und "Am Viehmarkt "	136	A	107,00	0,00	2,90	0,00	0,00	0,00	104,10	107,00	
950019	HWSK-Maßn. 19 - Schweina zwischen "Rudolf-Breitscheid-Straße" und "Am Viehmarkt"	136	A	616,60	0,00	16,40	0,00	0,00	600,20	0,00	616,60	
950020	HWSK-Maßn. 20 - Schweina zwischen "Am Viehmarkt" und "Erbsengasse"	136	A	261,30	0,00	7,00	0,00	0,00	0,00	254,30	261,30	
960001	Planunung Umsetzung HWSK	136	A	86,90	0,00	0,00	36,60	50,30	0,00	0,00	86,90	
950000	Ersatzneubau Gewässerverrohrung Kallenbach OT Steinabch	176	A	12,00	0,00	0,00	12,00	0,00	0,00	0,00	12,00	
	Summe Einnahmen		E	1.092,90	0,00	19,10	338,10	35,10	449,80	250,80	1.092,90	
	Summe Ausgaben		A	1.460,70	0,00	78,50	331,00	50,30	642,50	358,40	1.460,70	
	Überschuss / Zuschuss (-)			-367,80	0,00	-59,40	7,10	-15,20	-192,70	-107,60	-367,80	
7	**Öffentl. Einrichtungen, Wirtschaftsförderung**											
720000	ehemalige Deponie "Lindchen"											
950000	2.BA - 1.TBA erste Einebnung und Verdichtung	072	A	228,50	71,90	76,60	80,00	0,00	0,00	0,00	156,60	
	Summe Einnahmen		E	0,00	0,00	0,00	0,00	0,00	0,00	0,00	0,00	
	Summe Ausgaben		A	228,50	71,90	76,60	80,00	0,00	0,00	0,00	156,60	
	Überschuss / Zuschuss (-)			-228,50	-71,90	-76,60	-80,00	0,00	0,00	0,00	-156,60	

Einzelplan/ Abschnitt Nr.	Bezeichnung	Maßn. Nr.	E A	Investitionen und Investitionsförderungsmaßnahmen Gesamtkosten (Sp. 4+10+11) T€	bisher bereit gestellt T€	2021 T€	2022 T€	2023 T€	2024 T€	2025 T€	insgesamt im Planungs-zeitraum (Sp. 5-9)	und später
1	2			3	4	5	6	7	8	9	10	11
750000	Bestattungswesen											
940000	Sanierung Trauerhalle Bad Liebenstein	118	A	139,60	139,60	0,00	0,00	0,00	0,00	0,00	0,00	
950000	Grabplatten für UGA OT Bad Liebenstein. Meimers und Bairoda	019	A	99,00	76,00	13,00	10,00	0,00	0,00	0,00	23,00	
950001	UGA-Stelen Friedhof OT Bad Liebenstein	019	A	80,00	0,00	0,00	20,00	20,00	20,00	20,00	80,00	
950000	UGA-Stelen Friedhof OT Schweina	020	A	152,00	77,00	15,00	15,00	15,00	15,00	15,00	75,00	
	Summe Einnahmen		E	0,00	0,00	0,00	0,00	0,00	0,00	0,00	0,00	
	Summe Ausgaben		A	470,60	292,60	28,00	45,00	35,00	35,00	35,00	178,00	
	Überschuss / Zuschuss (-)			-470,60	-292,60	-28,00	-45,00	-35,00	-35,00	-35,00	-178,00	
760100	Bürgerhaus "Grüner Baum" Steinbach											
361000	2.BA Fertigstellung Sanierung	073	E	481,50	249,10	232,40	0,00	0,00	0,00	0,00	232,40	
940000	2.BA Fertigstellung Sanierung (Saal + Dachgeschoss)	073	A	673,00	673,00	0,00	0,00	0,00	0,00	0,00	0,00	
	Summe Einnahmen		E	481,50	249,10	232,40	0,00	0,00	0,00	0,00	232,40	
	Summe Ausgaben		A	673,00	673,00	0,00	0,00	0,00	0,00	0,00	0,00	
	Überschuss / Zuschuss (-)			-191,50	-423,90	232,40	0,00	0,00	0,00	0,00	232,40	
762000	Breitbandausbau											
982000	Erweiterung Breitbandausbau über Bundesförderprogramm (Maßnahmeträger WAK)		A	1,10	0,60	0,50	0,00	0,00	0,00	0,00	0,50	
	Summe Einnahmen		E	0,00	0,00	0,00	0,00	0,00	0,00	0,00	0,00	
	Summe Ausgaben		A	1,10	0,60	0,50	0,00	0,00	0,00	0,00	0,50	
	Überschuss / Zuschuss (-)			-1,10	-0,60	-0,50	0,00	0,00	0,00	0,00	-0,50	
771000	Stadtmeisterei											
934000	Software (digitales Baumkataster u. allg. Bauhofsoftware)		A	31,00	0,00	31,00	0,00	0,00	0,00	0,00	31,00	
935000	Abreits-/Hebebühne od. Kleintraktor		A	65,50	0,00	0,00	65,50	0,00	0,00	0,00	65,50	
935000	weitere technische Ausstattung		A	74,50	0,00	74,50	0,00	0,00	0,00	0,00	74,50	
940000	Lagerhalle für Fahrzeuge	076	A	90,00	0,00	0,00	0,00	90,00	0,00	0,00	90,00	

Einzelplan/ Abschnitt Nr.	Bezeichnung	Maßn. Nr.	E A	Investitionen und Investitionsförderungsmaßnahmen Gesamtkosten (Sp. 4+10+11) T€	bisher bereit gestellt T€	2021 T€	2022 T€	2023 T€	2024 T€	2025 T€	insgesamt im Planungs-zeitraum (Sp. 5-9)	und später
1	2			3	4	5	6	7	8	9	10	11
	Summe Einnahmen		E	0,00	0,00	0,00	0,00	0,00	0,00	0,00	0,00	
	Summe Ausgaben		A	261,00	0,00	105,50	65,50	90,00	0,00	0,00	261,00	
	Überschuss / Zuschuss (-)			-261,00	0,00	-105,50	-65,50	-90,00	0,00	0,00	-261,00	
780000	Förderung der Land- und Forstwirtschaft											
361000	Ländlicher Wegebau "Im Steinbacher Grund" (Siegwiesen)	080	E	363,20	0,00	363,20	0,00	0,00	0,00	0,00	363,20	
361001	"Im Steinbacher Grund" - Blütensaum entlang des landwirtschaftl. Weges	080	E	35,30	0,00	13,30	22,00	0,00	0,00	0,00	35,30	
932000	Ländlicher Wegebau "Im Steinbacher Grund" - Grunderwerb	080	A	26,00	26,00	0,00	0,00	0,00	0,00	0,00	0,00	
950000	Ländlicher Wegebau zw. BaLie-Stb. "Im Steinbacher Grund" (Siegwiesen)	080	A	680,00	50,00	590,00	40,00	0,00	0,00	0,00	630,00	
950001	"Im Steinbacher Grund" - Blütensaum entlang des landwirtschaftlichen Weges	080	A	40,40	0,00	15,40	25,00	0,00	0,00	0,00	40,40	
983000	Mitfinanzierung Verbindungssammler Steinbach/ Bad Liebenstein	080	A	58,00	0,00	20,10	26,00	11,90	0,00	0,00	58,00	
981000	Kostenanteil der Stadt für Rad u. Wirtschaftsweg Raboldsgrube/ Barchfeld	064	A	25,00	25,00	0,00	0,00	0,00	0,00	0,00	0,00	
	Summe Einnahmen		E	398,50	0,00	376,50	22,00	0,00	0,00	0,00	398,50	
	Summe Ausgaben		A	829,40	101,00	625,50	91,00	11,90	0,00	0,00	728,40	
	Überschuss / Zuschuss (-)			-430,90	-101,00	-249,00	-69,00	-11,90	0,00	0,00	-329,90	
790000	Fremdenverkehr											
361000	Neugestaltung / Erweiterung Tourist-Info Bad Liebenstein einschl. öffentl. Toiletten u. TI-Parkplätzen	131	E	333,40	0,00	333,40	0,00	0,00	0,00	0,00	333,40	
361000	Neugestaltung / Erweiterung Tourist-Info Bad Liebenstein (Ausstattung)	131	E	97,50	0,00	97,50	0,00	0,00	0,00	0,00	97,50	
935000	Touristische Beschilderung an Autobahn/Bundesstraße - Zuschuss an Stiftung Thüringer Schlösser und Gärten	108	A	9,00	0,00	9,00	0,00	0,00	0,00	0,00	9,00	

Einzelplan/ Abschnitt Nr.	Bezeichnung	Maßn. Nr.	E A	Investitionen und Investitionsförderungsmaßnahmen Gesamtkosten (Sp. 4+10+11) T€	bisher bereit gestellt T€	2021 T€	2022 T€	2023 T€	2024 T€	2025 T€	insgesamt im Planungs-zeitraum (Sp. 5-9)	und später
1	2			3	4	5	6	7	8	9	10	11
935000	Neugestaltung / Erweiterung Tourist-Info Bad Liebenstein (Ausstattung)	131	A	130,00	0,00	130,00	0,00	0,00	0,00	0,00	130,00	
940000	Neugestaltung / Erweiterung Tourist-Info Bad Liebenstein (Netto)	131	A	385,30	50,00	300,00	35,30	0,00	0,00	0,00	335,30	
940000	Tourist-Info-Außenstelle Altenstein	167	A	50,00	0,00	50,00	0,00	0,00	0,00	0,00	50,00	
	Summe Einnahmen		E	430,90	0,00	430,90	0,00	0,00	0,00	0,00	430,90	
	Summe Ausgaben		A	574,30	50,00	489,00	35,30	0,00	0,00	0,00	524,30	
	Überschuss / Zuschuss (-)			-143,40	-50,00	-58,10	-35,30	0,00	0,00	0,00	-93,40	
790100	Touristische Infrastruktur Wallfahrt/Rennsteig											
935000	Übernahme touristische Infrastruktur Wallfahrt/Rennsteig		A	180,00	0,00	180,00	0,00	0,00	0,00	0,00	180,00	
	Summe Einnahmen		E	0,00	0,00	0,00	0,00	0,00	0,00	0,00	0,00	
	Summe Ausgaben		A	180,00	0,00	180,00	0,00	0,00	0,00	0,00	180,00	
	Überschuss / Zuschuss (-)			-180,00	0,00	-180,00	0,00	0,00	0,00	0,00	-180,00	
792000	Förderung des öffentlichen Nahverkehrs											
361000	Grunderwerb BHS Regelschule		E	4,80	0,00	0,00	0,00	4,80	0,00	0,00	4,80	
361000	Ausbau BHS Regelschule		E	86,40	0,00	0,00	0,00	86,40	0,00	0,00	86,40	
932000	Grunderwerb BHS Regelschule	134	A	6,00	0,00	0,00	0,00	6,00	0,00	0,00	6,00	
940000	Ausbau BHS Regelschule	134	A	108,00	0,00	0,00	0,00	108,00	0,00	0,00	108,00	
	Summe Einnahmen		E	91,20	0,00	0,00	0,00	91,20	0,00	0,00	91,20	
	Summe Ausgaben		A	114,00	0,00	0,00	0,00	114,00	0,00	0,00	114,00	
	Überschuss / Zuschuss (-)			-22,80	0,00	0,00	0,00	-22,80	0,00	0,00	-22,80	

Einzelplan/ Abschnitt Nr.	Bezeichnung Maßn. Nr.	E A	Investitionen und Investitionsförderungsmaßnahmen Gesamtkosten (Sp. 4+10+11) T€	bisher bereit gestellt T€	2021 T€	2022 T€	2023 T€	2024 T€	2025 T€	insgesamt im Planungs-zeitraum (Sp. 5-9)	und später
1	2		3	4	5	6	7	8	9	10	11
8	**Wirtschaftliche Unternehmen, Allgem. Grund- u. Sondervermögen**										
800000	Verwaltung wirtschaftlicher Unternehmen										
936000	Beteiligung Genossenschaften	A	50,00	0,00	50,00	0,00	0,00	0,00	0,00	50,00	
936000	Beteiligung Kommunale Informationsverarbeitung (KIV) Thüringen	A	0,30	0,00	0,00	0,30	0,00	0,00	0,00	0,30	
	Summe Einnahmen	E	0,00	0,00	0,00	0,00	0,00	0,00	0,00	0,00	
	Summe Ausgaben	A	50,30	0,00	50,00	0,30	0,00	0,00	0,00	50,30	
	Überschuss / Zuschuss (-)		-50,30	0,00	-50,00	-0,30	0,00	0,00	0,00	-50,30	
810000	Elektrizitätsversorgung										
332000	Veräußerung von KEBT-Aktien	E	4.473,60	2.473,60	0,00	0,00	0,00	2.000,00	0,00	2.000,00	
	Summe Einnahmen	E	4.473,60	2.473,60	0,00	0,00	0,00	2.000,00	0,00	2.000,00	
	Summe Ausgaben	A	0,00	0,00	0,00	0,00	0,00	0,00	0,00	0,00	
	Überschuss / Zuschuss (-)		4.473,60	2.473,60	0,00	0,00	0,00	2.000,00	0,00	2.000,00	
880100	Allgemeines Grundvermögen										
340000	Grundstückserlöse	E	475,55	308,55	137,00	30,00	0,00	0,00	0,00	167,00	
932000	Grunderwerb u. katastermäßige Aufarbeitung städtischer Grundstücke einschl. Wertgutachten	A	432,00	172,00	95,00	105,00	20,00	20,00	20,00	260,00	
932000	Grunderweb "Heilige Wiesen"	A	88,00	0,00	88,00	0,00	0,00	0,00	0,00	88,00	
935000	Sicherungsmaßnahmen / Objektschutz	A	7,00	0,00	7,00	0,00	0,00	0,00	0,00	7,00	
960000	Beiträge an WVS zur erstmaligen Herstellung öffentl. Entwässerungs-einrichtungen - Liebensteiner Weg Stb.	A	13,30	0,00	4,00	4,00	3,10	2,20	0,00	13,30	
	Summe Einnahmen	E	475,55	308,55	137,00	30,00	0,00	0,00	0,00	167,00	
	Summe Ausgaben	A	540,30	172,00	194,00	109,00	23,10	22,20	20,00	368,30	
	Überschuss / Zuschuss (-)		-64,75	136,55	-57,00	-79,00	-23,10	-22,20	-20,00	-201,30	

Einzelplan/ Abschnitt Nr.	Bezeichnung Maßn. Nr.	E A	Investitionen und Investitionsförderungsmaßnahmen Gesamtkosten (Sp. 4+10+11) T€	bisher bereit gestellt T€	2021 T€	2022 T€	2023 T€	2024 T€	2025 T€	insgesamt im Planungs-zeitraum (Sp. 5-9)	und später
1	2		3	4	5	6	7	8	9	10	11
880200	Stiftung "Campus Schweina"										
936000	Gründungkapital	A	26,10	0,00	0,00	26,10	0,00	0,00	0,00	26,10	
940000	Konzeptplanungen	A	15,50	0,00	0,00	15,50	0,00	0,00	0,00	15,50	
	Summe Einnahmen		0,00	0,00	0,00	0,00	0,00	0,00	0,00	0,00	
	Summe Ausgeben		41,60	0,00	0,00	41,60	0,00	0,00	0,00	41,60	
	Überschuss / Zuschuss (-)		-41,60	0,00	0,00	-41,60	0,00	0,00	0,00	-41,60	
881000	kommunale Wohnungsverwaltung										
935000	Luftentfeuchter	A	1,60	0,00	0,00	1,60	0,00	0,00	0,00	1,60	
	Summe Einnahmen		0,00	0,00	0,00	0,00	0,00	0,00	0,00	0,00	
	Summe Ausgeben		1,60	0,00	0,00	1,60	0,00	0,00	0,00	1,60	
	Überschuss / Zuschuss (-)		-1,60	0,00	0,00	-1,60	0,00	0,00	0,00	-1,60	
9	**Allgemeine Finanzwirtschaft**										
900000	Steuern, allg. Zuweisungen und Umlagen										
361000	Investitionspauschale vom Land	E	1.049,50	181,80	217,90	216,80	216,50	216,50	0,00	867,70	
	Summe Einnahmen	E	1.049,50	181,80	217,90	216,80	216,50	216,50	0,00	867,70	
	Summe Ausgaben	A	0,00	0,00	0,00	0,00	0,00	0,00	0,00	0,00	
	Überschuss / Zuschuss		1.049,50	181,80	217,90	216,80	216,50	216,50	0,00	867,70	

FINANZPLAN

bis 2025

Kommunale Finanzplanung
1. Einnahmen und Ausgaben nach Arten

Gruppierungs-Nr.	Einnahme bzw. Ausgabeart - in 1000 € -	Lfd. Nr.	Haushalts-jahr 2021	Ansatz 2022	Nachtrag 2022	1. Folgejahr 2023	2. Folgejahr 2024	3. Folgejahr 2025
1	2	3	4	5	6	7	8	9
	Einnahmen des Verwaltungshaushalts							
	Steuern, allg. Zuweisungen und Umlagen							
000,001	Grundsteuern A und B	1	812,2	812,2	812,2	812,2	812,2	812,2
003	Gewerbesteuer	2	1.300,0	1.200,0	1.400,0	1.300,0	1.300,0	1.350,0
01	Gemeindeanteil an Gemeinschaftssteuern insgesamt	3	2.833,7	3.078,0	3.044,0	3.270,0	3.404,0	3.554,0
	- davon Gemeindeanteil an der Einkommensteuer							
	- Gemeindeanteil an der Umsatzsteuer							
02,03	Andere Steuern und steuerähnliche Einnahmen	4	28,5	28,5	28,5	28,5	28,5	28,5
00-03	Steuern zusammen	5	4.974,4	5.118,7	5.284,7	5.410,7	5.544,7	5.744,7
04,05,06,09	Allgemeine Zuweisungen	6	5.660,9	5.075,9	4.935,9	4.469,9	4.296,0	4.146,0
	- davon Ausgleichsleistungen							
07	Allgemeine Umlagen	7	0,0	0,0	0,0	0,0	0,0	0,0
0	**Steuern, Allgemeine Zuweisungen und Umlagen zusammen (Hauptgruppe 0)**	**8**	**10.635,3**	**10.194,6**	**10.220,6**	**9.880,6**	**9.840,7**	**9.890,7**
	Einahmen aus Verwaltung und Betrieb							
10,11,12	Gebühren und ähnliche Entgelte, zweckgebundene Abgaben	9	1.098,1	1.113,2	1.073,8	1.141,6	1.156,6	1.156,6
13,14,15	Einnahmen aus Verkauf, Mieten, Pachten, sonstige Verwaltungs- und Betriebseinnahmen	10	1.201,6	710,8	834,4	522,0	522,8	491,5
16,17	Erstattungen von Ausgaben des Verwaltungshaushalts , Zuweisungen und Zuschüsse für laufende Zwecke							
160,170	- vom Bund	11	5,3	0,0	0,0	0,0	0,0	0,0
161,171	- vom Land	12	1.416,8	1.340,3	1.381,1	1.233,9	1.180,9	1.167,7
162,163, 172,173	- von Gemeinden, Gemeindeverbänden, Zweckverbänden und dgl.	13	62,6	37,4	33,2	12,7	12,7	12,7
164-168,169, 174-178	- von übrigen Bereichen	14	652,8	549,8	587,3	528,0	528,0	528,0
1	**Einnahmen aus Verwaltung und Betrieb zusammen (Hauptgruppe 1)**	**15**	**4.437,2**	**3.751,5**	**3.909,8**	**3.438,2**	**3.401,0**	**3.356,5**

Kommunale Finanzplanung

1. Einnahmen und Ausgaben nach Arten

Gruppierungs-Nr.	Einnahme bzw. Ausgabeart - in 1000 € -	Lfd. Nr.	Haushaltsjahr 2021	Ansatz 2022	Nachtrag 2022	1. Folgejahr 2023	2. Folgejahr 2024	3. Folgejahr 2025
1	2	3	4	5	6	7	8	9
	Sonstige Finanzeinnahmen							
20	Zinseinnahmen	16	7,3	7,2	8,9	4,7	0,0	0,0
23	Schuldendiensthilfen	17	0,0	0,0	0,0	0,0	0,0	0,0
21,22,24-28	Übrige Finanzeinnahmen	18	531,6	528,1	533,8	513,8	472,2	472,2
2	**Sonstige Finanzeinnahmen zusammen (Hauptgruppe 2)**	**19**	**538,9**	**535,3**	**542,7**	**518,5**	**472,2**	**472,2**
0-2	**Einnahmen des Verwaltungshaushalts zusammen (Hauptgruppe 0-2)**	**20**	**15.611,4**	**14.481,4**	**14.673,1**	**13.837,3**	**13.713,9**	**13.719,4**
	Einnahmen des Vermögenshaushalts							
30	Zuführungen vom Verwaltungshaushalt	21	1.910,1	1.138,5	872,6	568,6	365,2	141,5
31	Entnahmen aus Rücklagen	22	985,7	1.002,8	1.435,4	101,0	0,0	406,6
32,33,34	Rückflüsse von Darlehen und von Kapitalleinlagen, Einnahmen aus der Veräußerung von Beteiligungen und von Sachen des Anlagevermögens	23	241,0	430,3	430,3	50,0	2.000,0	0,0
35	Beiträge und ähnliche Entgelte	24	-15,0	0,0	0,0	0,0	300,0	0,0
36	Zuweisungen und Zuschüsse für Investitionen und Investitionsförderungsmaßnahmen							
360	- vom Bund	25	0,0	0,0	0,0	0,0	0,0	0,0
361	- vom Land	26	4.619,1	1.827,2	1.986,5	1.794,1	2.152,5	461,3
362,363	- von Gemeinden und Gemeindeverbänden, Zweckverbänden und dgl.	27	250,0	50,1	50,1	0,0	0,0	0,0
364-368	- von sonstigen Bereichen	28	65,0	160,0	0,0	277,8	85,0	0,0
37	Einnahmen aus Krediten und inneren Darlehen							
370	- vom Bund	29	0,0	0,0	0,0	0,0	0,0	0,0
371	- vom Land	30	0,0	0,0	0,0	0,0	0,0	0,0
372,373	- von Gemeinden, Gemeindeverbänden, Zweckverbänden und dgl.	31	0,0	0,0	0,0	0,0	0,0	0,0
374-378	- von sonstigen Bereichen	32	0,0	0,0	0,0	0,0	0,0	0,0

Kommunale Finanzplanung
1. Einnahmen und Ausgaben nach Arten

Gruppierungs-Nr.	Einnahme bzw. Ausgabeart - in 1000 € -	Lfd. Nr.	Haushaltsjahr 2021	Ansatz 2022	Nachtrag 2022	1. Folgejahr 2023	2. Folgejahr 2024	3. Folgejahr 2025
1	2	3	4	5	6	7	8	9
379	- Innere Darlehen	33	0,0	0,0	0,0	0,0	0,0	0,0
3	**Einnahmen des Vermögenshaushalts zusammen (Hauptgruppe 3)**	**34**	**8.055,9**	**4.608,9**	**4.774,9**	**2.791,5**	**4.902,7**	**1.009,4**
0-3	**Summe der Einnahmen (Hauptgruppen 0-3)**	**35**	**23.667,3**	**19.090,3**	**19.448,0**	**16.628,8**	**18.616,6**	**14.728,8**
	Ausgaben des Verwaltungshaushalts							
40-47	**Personalausgaben (Hauptgruppe 4)**	**36**	**5.454,6**	**5.849,7**	**5.841,0**	**5.941,9**	**6.084,6**	**6.231,8**
	Sächlicher Verwaltungs- und Betriebsaufwand							
50-66	Sächlicher Verwaltungs- und Betriebsaufwand (ohne Gruppen 67 u. 68 und 69)	37	4.281,7	3.404,1	3.885,4	3.059,7	2.961,5	2.976,1
670-678	Erstattungen von Ausgaben des Verwaltungshaushalts	38	251,8	213,6	239,6	238,9	238,7	238,9
679	Innere Verrechnungen	39	519,1	491,5	515,5	515,5	515,5	515,5
68	Kalkulatorische Kosten	40	156,8	156,8	157,3	157,3	157,3	157,3
69	Aufgabenbezogene Leistungsbeteiligungen nach SGB II	41	0,0	0,0	0,0	0,0	0,0	0,0
5 und 6	**Sächlicher Verwaltungs- und Betriebsaufwand zusammen (Hauptgruppe 5 und 6)**	**42**	**5.209,4**	**4.266,0**	**4.797,8**	**3.971,4**	**3.873,0**	**3.887,8**
	Zuweisungen und Zuschüsse (nicht für Investitionen)							
71,72	Zuweisungen und sonstige Zuschüsse für laufende Zwecke, Schuldendiensthilfen							
710,720	- an Bund	43	0,0	0,0	0,0	0,0	0,0	0,0
711,721	- an Land	44	0,0	0,0	0,0	0,0	0,0	0,0
712,713,722,723	- an Gemeinden und Gemeindeverbände, Zweckverbände und dgl.	45	0,0	0,0	0,0	0,0	0,0	0,0
714-718,724-728	- an sonstige Bereiche	46	133,2	162,9	168,7	92,9	92,9	92,9

Kommunale Finanzplanung

1. Einnahmen und Ausgaben nach Arten

Gruppierungs-Nr.	Einnahme bzw. Ausgabeart - in 1000 € -	Lfd. Nr.	Haushalts-jahr 2021	Ansatz 2022	Nachtrag 2022	1. Folgejahr 2023	2. Folgejahr 2024	3. Folgejahr 2025
1	2	3	4	5	6	7	8	9
	Zuweisungen und Zuschüsse insgesamt							
73-78	Soziale Leistungen	47	0,0	0,0	0,0	0,0	0,0	0,0
79	Leistungen nach dem Asylbewerberleistungsgesetz	48	0,0	0,0	0,0	0,0	0,0	0,0
7	**Ausgaben Hauptgruppe 7 insgesamt**	**49**	**353,9**	**383,6**	**389,4**	**313,6**	**313,6**	**313,6**
	Sonstige Finanzausgaben							
80	Zinsausgaben	50	19,9	7,0	7,0	4,7	0,1	0,0
81	Gewerbesteuerumlage	51	125,0	111,0	130,0	119,8	120,0	124,5
82,83	Allgemeine Zuweisungen und Umlagen	52	2.525,5	2.713,6	2.623,4	2.910,4	2.950,5	3.013,3
84,85	Weitere Finanzausgaben, Deckungsreserve	53	13,0	12,0	12,0	7,0	7,0	7,0
86	Zuführungen zum Vermögenshaushalt	54	1.910,1	1.138,5	872,6	568,6	365,2	141,5
8	**Sonstige Finanzausgaben zusammen (Hauptgruppe 8)**	**55**	**4.593,5**	**3.982,1**	**3.645,0**	**3.610,5**	**3.442,8**	**3.286,3**
4-8	**Ausgaben des Verwaltungshaushalts zusammen (Hauptgruppen 4-8)**	**56**	**15.611,4**	**14.481,4**	**14.673,1**	**13.837,3**	**13.713,9**	**13.719,4**
	Ausgaben des Vermögenshaushalts							
92,98	Gewährung von Darlehen, Zuweisungen und Zuschüsse für Investitionen							
920,980	- an Bund	57	0,0	0,0	0,0	0,0	0,0	0,0
921,981	- an Land	58	10,1	245,3	247,0	0,0	0,0	0,0
922,982,923,983	- an Gemeinden und Gemeindeverbände, Zweckverbände u. dgl.	59	20,6	159,5	223,6	177,8	153,4	143,4
924-928,984-988	- an sonstige Bereiche	60	0,0	245,3	245,3	358,0	315,0	0,0
93	Ausgaben für den Erwerb von Sachen des Anlagevermögens (ohne Baumaßnahmen)							
931	- Wertpapiere ohne Anteilsrechte	61	0,0	0,0	0,0	0,0	0,0	0,0
932	- Erwerb von Grundstücken	62	524,2	316,0	191,0	247,0	32,0	20,0
935	- Erwerb von beweglichen Sachen des Anlagevermögen	63	320,7	266,1	301,2	460,0	0,0	380,0

Kommunale Finanzplanung
1. Einnahmen und Ausgaben nach Arten

Gruppierungs-Nr.	Einnahme bzw. Ausgabeart - in 1000 € -	Lfd. Nr.	Haushaltsjahr 2021	Ansatz 2022	Nachtrag 2022	1. Folgejahr 2023	2. Folgejahr 2024	3. Folgejahr 2025
1	2	3	4	5	6	7	8	9
936	- Anteilsrechte	64	50,0	50,0	26,4	0,0	0,0	0,0
937	- Investmentzertifikate	65	0,0	0,0	0,0	0,0	0,0	0,0
938	- Kauf von Finanzderivaten	66	0,0	0,0	0,0	0,0	0,0	0,0
939	- sonstige Ausgaben	67	0,0	0,0	0,0	0,0	0,0	0,0
94,95,96	Baumaßnahmen	68	6.425,3	3.184,3	3.398,0	1.279,0	2.460,9	466,0
92,93,94 95,96,98	**Investitionen und Investitionsförderungsmaßnahmen (zusammen)**	**69**	**7.391,9**	**4.466,5**	**4.632,5**	**2.521,8**	**2.961,3**	**1.009,4**
90	Zuführungen zum Verwaltungshaushalt	70	0,0	0,0	0,0	0,0	0,0	0,0
91	Zuführungen an Rücklagen	71	0,0	0,0	0,0	0,0	1.916,8	0,0
97	Tilgung von Krediten, Rückzahlung von inneren Darlehen							
970	- an Bund	72	0,0	0,0	0,0	0,0	0,0	0,0
971	- an Land	73	0,0	0,0	0,0	0,0	0,0	0,0
972,973	- an Gemeinden und Gemeindeverbände, Zweckverbände u. dgl.	74	0,0	0,0	0,0	0,0	0,0	0,0
974-978	- an sonstige Bereiche	75	664,0	142,4	142,4	269,7	24,6	0,0
979	Rückzahlung von inneren Darlehen	76	0,0	0,0	0,0	0,0	0,0	0,0
992	Deckung von Fehlbeträgen (Soll-Fehlbeträgen)	77	0,0	0,0	0,0	0,0	0,0	0,0
996	Rückzahlung von Beiträgen im Vollzug des § 21a ThürKAG	78	0,0	0,0	0,0	0,0	0,0	0,0
990,991	Übrige Ausgaben des Vermögenshaushalts	79	0,0	0,0	0,0	0,0	0,0	0,0
90,91,97,99	Sonstige Ausgaben des Vermögenshaushalts zusammen	80	664,0	142,4	142,4	269,7	1.941,4	0,0
9	**Ausgaben des Vermögenshaushalts zusammen (Hauptgruppe 9)**	**81**	**8.055,9**	**4.608,9**	**4.774,9**	**2.791,5**	**4.902,7**	**1.009,4**
4-9	**Summe der Ausgaben (Hauptgruppen 4-9)**	**82**	**23.667,3**	**19.090,3**	**19.448,0**	**16.628,8**	**18.616,6**	**14.728,8**

STELLENPLAN

Stellenplan Teil A: Beamte

Abschnitt bzw. UAbschn.	Gliederungsplan	Besoldungsgruppen											Beamte zusammen 2022	Zahl d. Stellen nach d. Stellenplan 2021	Zahl d. am 30.06.2021 tatsächl. besetzt. Stellen	Erläuterungen, Vermerke
			höherer Dienst A				gehobener Dienst A					einf. Dienst				
		B	16	15	14	13	13	12	11	10	9	A 5 - 1				
0000	Gemeindeorgane		1,00										1,00	1,00	1,00	
0500	Standesamt								1,00				1,00	1,00	0,75	A11 - 1,0 VbE ab 01.06.2022 nicht besetzt
Stellenplan 2022			1,00						1,00				2,00			
Stellenplan 2021			1,00						1,00					2,00		
Zahl der am 30.06.2021 besetzten Stellen			1,00						0,75						1,75	

Stellenplan Teil B: Arbeitnehmer

Abschn. bzw. Unter-Abschn.	Gliederungsplan	E2	E3	E4	E5	E6	E8	E9a	E9b	E10	S 8a	S 8b	S9	S15	S16	Arbeitnehmer insges. 2022	Zahl d.Stellen nach d. Stellenplan 2021	Zahl d. am 30.06.2021 tatsächl. besetzte Stellen	Erläuterungen
0000	Gemeindeorgane					2,00										2,000	2,000	1,645	E 6 - 1,0 VbE zzt. mit 0,759 VbE besetzt E 6 - 1,0 VbE zzt. mit 0,886 VbE besetzt
0200	Hauptamt					3,00	1,50			1,00						5,500	6,500	5,310	E 6 - 1,0 VbE zzt. mit 0,81 VbE besetzt
0240	Öffentlichkeitsarbeit						1,00									1,000	1,000	1,000	
0300	Finanzverwaltung						1,00			1,00						2,000	2,000	2,000	
0330	Kassenverwaltung					2,00	1,00									3,000	3,000	1,759	E 8 - 1,0 VbE zzt. mit 0,759 VbE besetzt E 6 - 1,0 VbE in 2021 in EZ
0340	Steuerverwaltung					1,00										1,000	1,000	1,000	
0600	Einrichtungen für die gesamte Verwaltung					1,00										1,000	1,000	0,500	E 6 - 1,0 VbE zzt. mit 0,759 VbE besetzt;
0601	Archiv					1,00										1,000	1,00	1,00	
1100	Ordnungsamt					4,75				1,00						5,750	5,750	3,738	E 6 - 1,0 VbE zzt. mit 0,835 VbE besetzt, kw ab 10/2022 E 6 - 1,0 VbE zzt. mit 0,886 VbE besetzt E 6 - 0,75 VbE zzt. mit 0,738 besetzt
1161	Einwohnermeldeamt					1,00										1,000	1,000	1,000	
3520	Öffentliche Bibliothek	0,380			0,506	1,013		0,506								2,405	1,392	1,392	E 5 - 0,5 VbW kw ab 07/2022
4640	Kindergärten/ -krippe										54,00	1,00	1,00	1,00	1,00	58,000	54,000	50,273	S 8a - zzt. 0,759 VbE in EU bis 31.01.2023 S 8a - zzt. 7,0 VbE BV/MS/EZ S 9 - zzt. mit 0,886 VbE besetzt / S 15 - zzt. mit 0,886 VbE besetzt S 8a - 8,0 VbE zzt. mit 0,987 VbE besetzt S 8a - 1,0 VbE zzt. mit 0,962 VbE besetzt S 8a - 2,0 VbE zzt. mit 0,937 VbE besetzt S 8a - 26,0 VbE zzt. mit 0,886 VbE besetzt

Abschn. bzw. Unter-Abschn.	Gliederungsplan	E2	E3	E4	E5	E6	E8	E9a	E9b	E10	S 8a	S 8b	S9	S15	S16	Arbeitnehmer insges. 2022	Zahl d.Stellen nach d. Stellenplan 2021	Zahl d. am 30.06.2021 tatsächl. besetzte Stellen	Erläuterungen
																			S 8a - 2,0 VbE zzt. mit 0,861 VbE besetzt S 8a - 9,0 VbE zzt. mit 0,759 VbE besetzt S 8a - 1,0 VbE zzt. mit 0,506 VbE besetzt
5800	Park- und Gartenanlagen			1,00	6,00											7,000	4,000	4,500	E 5 - 2,0 VbE zzt. mit je 0,886 VbE besetzt E 5 - 1,0 VbE zzt. mit 0,759 VbE besetzt E 5 - 1,0 VbE noch nicht besetzt
6000	Bauverwaltung						3,00		3,00	1,00						7,000	6,000	4,506	E 8 - 1,0 VbE zzt. mit 0,506 VbE besetzt E 9b - 1,0 VbE Besetzung vorausgesetzt einer entsprechenden Förderung E 9b - 1,0 VbE noch nicht besetzt
7500	Bestattungswesen		0,759		1,00											1,759	1,759	1,759	
7710	Stadtmeisterei			12,00	2,00		1,00									15,000	17,000	14,357	E 5 - 1,0 VbE zzt. mit 0,886 besetzt E 4 - 1,0 VbE zzt. mit 0,861 besetzt E 4 - 1,0 VbE zzt. mit 0,81 besetzt E 5 - 1,0 VbE zzt. mit 0,886 besetzt
Stellenplan 2022		0,380	0,759	13,000	9,506	16,763	8,500	0,506	3,000	4,000	54,000	1,000	1,000	1,000	1,000	114,414			
Stellenplan 2021		0,375	0,500	14,000	10,500	13,750	7,850	0,500	2,000	4,000	48,000	1,000	2,000	1,000	1,000		108,401		
Zahl der am 30.06.2021 besetzten Stellen		0,375	0,500	13,000	7,875	12,000	6,000	0,500	1,000	4,000	37,175	1,000	0,875	1,000	0,875			95,739	

BV = Beschäftigungsverbot MS = Mutterschutz EZ = Elternzeit

Stellenplan Teil C: Zusammenstellung

Abschnitt bzw. UAbschn.	Gliederungsplan	Zahl der Stellen 2022			Zahl der Stellen 2021			tatsächlich besetzte Stellen am 30.06.2021		
		Beamten stellen	Arbeitnehmer-stellen	Zusammen	Beamten-stellen	Arbeitnehmer-stellen	Gesamt	Beamten-stellen	Arbeitnehmer-stellen	Gesamt
0000	Gemeindeorgange	1,000	2,000	3,000	1,000	2,000	3,000	1,000	1,645	2,645
0200	Hauptamt		5,500	5,500	0,000	6,500	6,500	0,000	5,310	5,310
0240	Öffentlichkeitsarbeit		1,000	1,000	0,000	1,000	1,000	0,000	1,000	1,000
0300	Finanzverwaltung		2,000	2,000	0,000	2,000	2,000	0,000	2,000	2,000
0330	Kassenverwaltung		3,000	3,000	0,000	3,000	3,000	0,000	1,759	1,759
0340	Steuerverwaltung		1,000	1,000	0,000	1,000	1,000	0,000	1,000	1,000
0500	Standesamt	1,000	0,000	1,000	1,000	0,000	1,000	0,750	0,000	0,750
0600	Einrichtung für gesamte Verwaltung		1,000	1,000	0,000	1,000	1,000	0,000	0,500	0,500
0601	Archiv		1,000	1,000	0,000	1,000	1,000	0,000	1,000	1,000
1100	Ordnungsamt		5,750	5,750	0,000	5,750	5,750	0,000	3,738	3,738
1161	Einwohnermeldeamt		1,000	1,000	0,000	1,000	1,000	0,000	1,000	1,000
3520	Öffentliche Bibliothek		2,405	2,405	0,000	1,375	1,375	0,000	1,375	1,375
4640	Kindergärten/ -krippe		58,000	58,000	0,000	54,000	54,000	0,000	50,273	50,273
5800	Park- und Gartenanlagen		8,000	8,000	0,000	4,000	4,000	0,000	4,500	4,500
6000	Bauverwaltung		6,000	6,000	0,000	6,000	6,000	0,000	4,506	4,506
7500	Bestattungswesen		1,759	1,759	0,000	1,759	1,759	0,000	1,759	1,759
7710	Stadtmeisterei		15,000	15,000	0,000	17,000	17,000	0,000	14,357	14,357
	Insgesamt:	2,000	114,414	116,414	2,000	108,384	110,384	1,750	95,722	97,472

Anlage 1 zum Stellenplan

Teil B: Arbeitnehmer

Der Bürgermeister ist berechtigt, im Jahr 2022 Beschäftigte mit befristeten Arbeitsverhältnissen bzw. geringfügig Beschäftigte einzustellen. Diese Ermächtigung umfasst auch die zeitweilige Beschäftigung von Berufspraktikanten/-innen. Außerdem dürfen im Sinne des Berufsbildungsgesetzes Auszubildende beschäftigt werden.

Abschnitt bzw. Unterabschnitt	Gliederungsplan	Entgeltgruppe	Zahl der Stellen	Befristungszeitraum Bezeichnung	beschäftigt am 30.06.2021
0000	Büro des Bürgermeisters	E 6	0,127 VbE	geringfügige Beschäftigung (bis 450 € monatlich) für Sitzungsdienst	0,125 VbE
0200	Hauptamt	E 6	0,127 VbE	geringfügige Beschäftigung (bis 450 € monatlich)	0,125 VbE
		AZUBI	1,0 VbE	Auszubildende	1,0 VbE
0330	Kasse	E 6	0 VbE	geringfügige Beschäftigung (bis 450€ monatlich)	0,125 VbE
3520	Öffentliche Bibliothek	E 5	0,139	geringfügige Beschäftigung (bis 450€ monatlich)	0 VbE
			0,165	geringfügige Beschäftigung (bis 450€ monatlich)	0 VbE
4640	Kindergärten/ -krippe	AZUBI	3 Personen	Auszubildende	2,0 VbE
6000	Bauamt	E 5	0,165 VbE	geringfügige Beschäftigung (bis 450€ monatlich)	0 VbE